

ਪੰਜਾਬ ਸਰਕਾਰ PUNJAB GOVERNMENT



ਬਜਟ ਸਾਰ

Budget At A Glance

ਵਿੱਤ ਵਿਭਾਗ
Finance Department

2014-15

ਬਜਟ ਸਾਰ ਬਜਟ ਨੂੰ ਛੋਟੀ ਸਮਝਣਯੋਗ ਬਣਾਉਣ ਲਈ ਬਜਟ ਅਨੁਮਾਨਾਂ ਬਾਰੇ ਮੋਟੇ ਤੌਰ ਤੇ ਕੁੱਲ ਜੋੜਾਂ ਤੇ ਅਧਾਰਤ ਸਾਰ ਹੈ। ਇਹ ਦਸਤਾਵੇਜ਼ ਪ੍ਰਾਪਤੀਆਂ ਤੇ ਖਰਚਾ ਅੱਤੇ ਮਾਲੀ ਘਾਟਾ, ਵਿੱਤੀ ਘਾਟਾ ਅਤੇ ਮੁਢਲਾ ਘਾਟਾ ਵਿਖਾਉਂਦਾ ਹੈ। ਇਸ ਵਿੱਚ ਯੋਜਨਾ ਸਕੀਮਾਂ ਸਬੰਧੀ ਖਰਚੇ ਬਾਰੇ ਸੰਖੇਪ ਵੇਰਵਾ ਹੈ। ਇਸ ਦਸਤਾਵੇਜ਼ ਵਿੱਚ ਵਿੱਤੀ ਸਾਲ 2014-15 ਦੀ ਸਾਲਾਨਾ ਯੋਜਨਾ ਦੀਆਂ ਮੁੱਖ ਵਿਸ਼ੇਸ਼ਤਾਵਾਂ ਵੀ ਹਨ।

Budget at a Glance shows Budget estimates in broad aggregates to facilitate easy understanding. The document shows receipts and expenditure as well as the revenue deficit, the fiscal deficit and the primary deficit. Plan Outlays are shown in brief. The document also gives the highlights of the Annual Plan for the Financial Year 2014-2015.

Contents

1.	ਬਜਟ ਸਾਰ	Budget at a Glance	1
2.	ਰੁਪਿਆ ਜਿਵੇਂ ਆਉਂਦਾ	2014-2015 Rupee comes from	3
3.	ਰੁਪਿਆ ਜਿਵੇਂ ਜਾਂਦਾ	2014-2015 Rupee goes to	4
4.	ਪ੍ਰਾਪਤੀਆਂ	Receipts	5
5.	ਖਰਚਾ	Expenditure	7
6.	ਬਜਟ ਘਾਟਿਆਂ ਦੇ ਰੁਝਾਨ	Deficit Trends	9
7.	ਕੁਝ ਦੂਜੇ ਰੁਝਾਨ	Some Other Trends	10
8.	ਯੋਰਨਾ ਖਰਚ	Plan Outlay	11
9.	ਸੈਕਟਰਵਾਰ ਯੋਜਨਾ ਉਪਬੰਧ	Sectoral Plan Allocations	12
10.	ਸਾਲਾਨਾ ਯੋਜਨਾ ਦੀਆਂ ਮੁੱਖ ਵਿਸ਼ੇਸ਼ਤਾਵਾਂ	Highlights of Annual Plan	13

ਬਜਟ ਸਾਰ Budget at a Glance

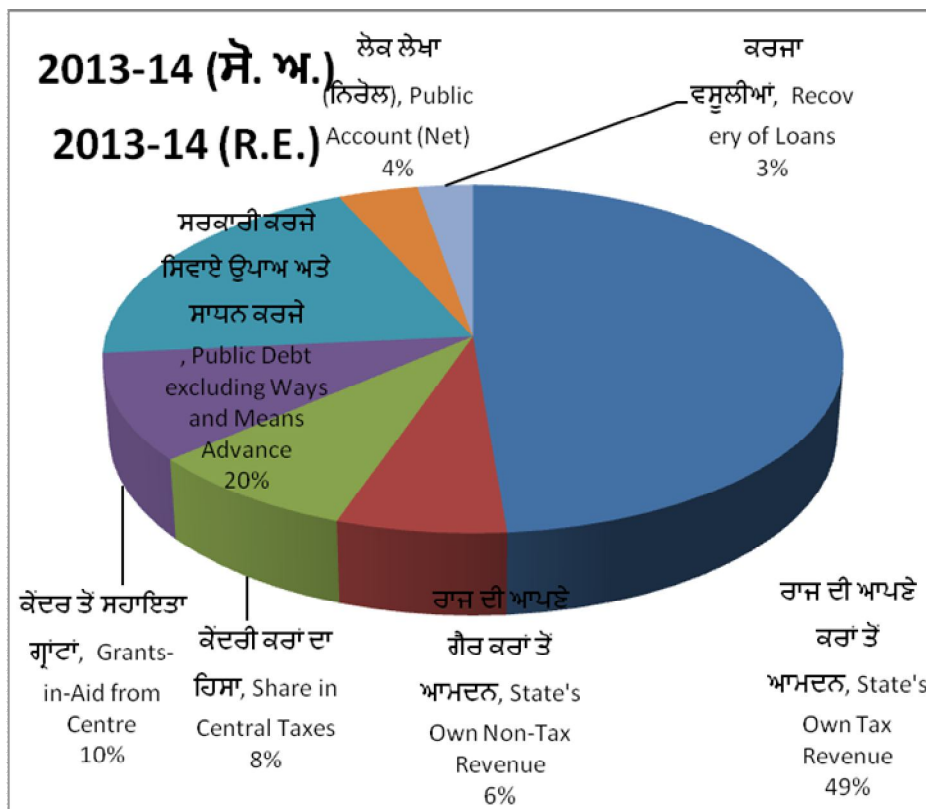
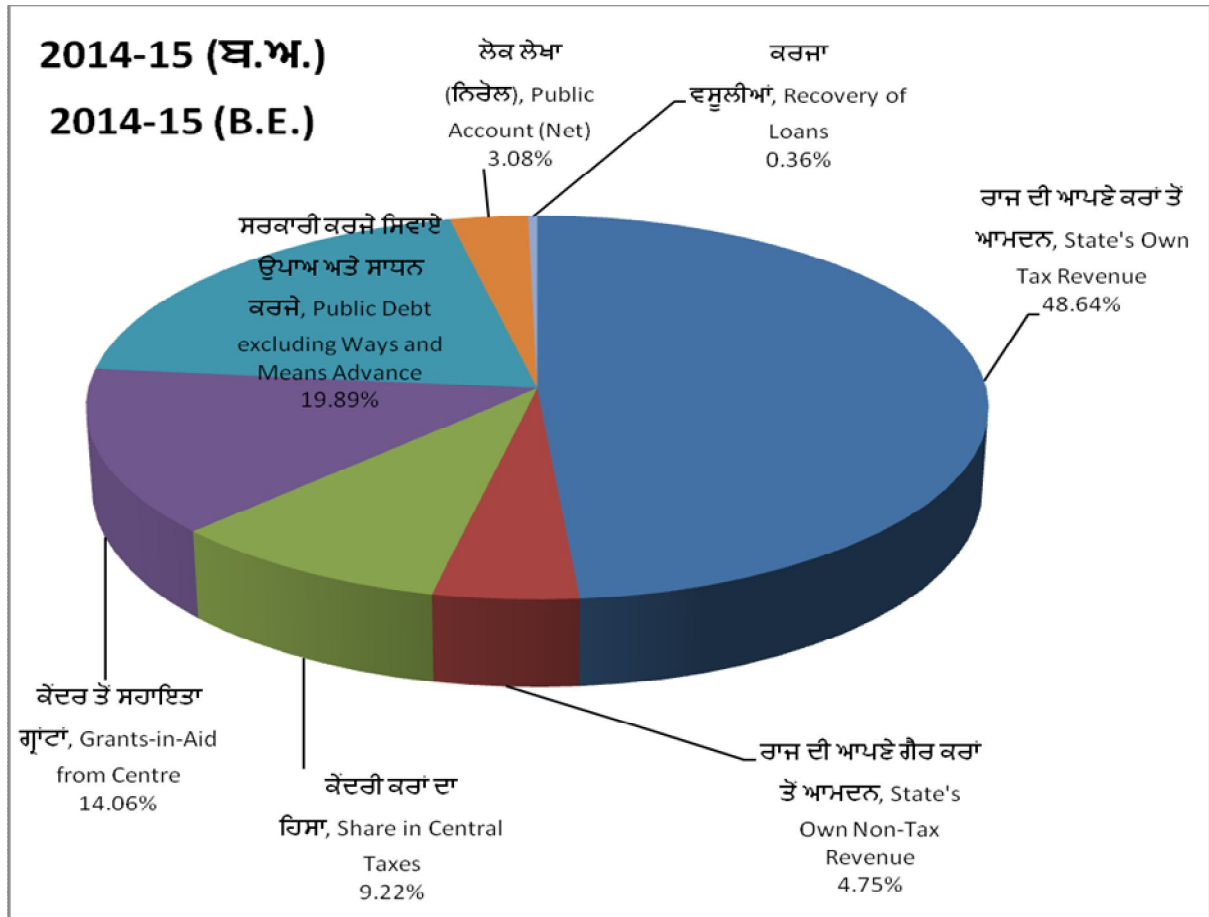
(ਕਰੋੜ ₹)
(₹ in crores)

ਪ੍ਰਾਪਤੀਆਂ	Receipts	ਲੇਖੇ	ਬਜਟ	ਸੋਧੇ	ਬਜਟ
		Accounts	ਅਨੁਮਾਨ	ਅਨੁਮਾਨ	ਅਨੁਮਾਨ
		2012-2013	Budget Estimates 2013-2014	Revised Estimates 2013-2014	Budget Estimates 2014-2015
1. ਮਾਲ ਪ੍ਰਾਪਤੀਆਂ (2+3+4+5)	1. Revenue Receipts (2+3+4+5)	32051.15	42665.91	39850.58	44893.68
2. ਰਾਜ ਦੀ ਆਪਣੇ ਕਰਾਂ ਤੋਂ ਆਮਦਨ	2. State's Own Tax Revenue	22587.56	28524.00	26403.60	28480.00
3. ਰਾਜ ਦੀ ਆਪਣੇ ਗੈਰ ਕਰਾਂ ਤੋਂ ਆਮਦਨ	3. State's Own Non-Tax Revenue	2629.21	2736.02	3565.03	2783.00
4. ਕੇਂਦਰੀ ਕਰਾਂ ਦਾ ਹਿੱਸਾ	4. Share of Central Taxes	4058.81	4832.00	4515.99	5400.32
5. ਕੇਂਦਰ ਤੋਂ ਗਰਾਂਟਾਂ	5. Grants-in-Aid from Centre	2775.58	6573.89	5365.96	8230.36
6. ਪੂੰਜੀਗਤ ਪ੍ਰਾਪਤੀਆਂ (7+8+9+10)	6. Capital Receipts (7+8+9+10)	12991.14	13345.92	14361.89	13659.00
7. ਉਪਾਅ ਦੇ ਕਰਜ਼ੇ ਅਤੇ ਸਾਧਨਾਂ ਨੂੰ ਛੱਡ ਕੇ ਸਰਕਾਰੀ ਰਿਣ	7. Public Debt excluding Ways and Means Advance	10673.10	10954.00	10737.34	11648.14
8. ਲੋਕ ਲੇਖਾ (ਨਿਰੋਲ)	8. Public Account (Net)	2143.74	2251.69	2144.53	1800.82
9. ਕਰਜ਼ੇ ਵਸੂਲੀਆਂ	9. Recovery of Loans	174.09	140.23	1480.02	210.04
10. ਹੋਰ ਪੂੰਜੀਗਤ ਪ੍ਰਾਪਤੀਆਂ	10. Other Capital Receipts	0.21	0.00	0.00	0.00
11. ਕੁਲ ਪ੍ਰਾਪਤੀਆਂ (1+6)	11. Total Receipts (1+6)	45042.29	56011.83	54212.47	58552.68
12. ਮਾਲ ਖਰਚਾ (13+14)	12. Revenue Expenditure (13+14)	39457.94	44412.47	45109.64	49146.31
13. ਵਿਆਜ ਅਦਾਇਗੀਆਂ	13. Interest Payments	6831.00	7601.80	7598.78	8380.03
14. ਹੋਰ ਮਾਲ ਖਰਚਾ	14. Other Revenue Expenditure	32626.94	36810.67	37510.86	40766.28
15. ਪੂੰਜੀਗਤ ਖਰਚਾ	15. Capital Expenditure	1915.82	7282.98	4232.54	6066.44
16. ਉਪਾਅ ਦੇ ਕਰਜ਼ੇ ਅਤੇ ਸਾਧਨਾਂ ਨੂੰ ਛੱਡ ਕੇ ਸਰਕਾਰੀ ਰਿਣ ਦੀਆਂ ਅਦਾਇਗੀਆਂ	16. Repayment of Public Debt excluding Ways and Means Advance	3673.71	3988.03	3544.35	3116.22
17. ਕਰਜ਼ੇ ਦੀਆਂ ਪੇਸ਼ਗੀਆਂ	17. Advances of Loans	197.53	368.31	177.89	263.79
18. ਕੁਲ ਖਰਚਾ (12+15+16+17)	18. Total expenditure (12+15+16+17)	45245.00	56051.79	53064.41	58592.76
19. ਮਾਲ ਘਾਟਾ (12-1)	19. Revenue Deficit (12-1)	7406.79 (-2.60)	1746.56 (-0.57)	5259.06 (-1.66)	4252.63 (-1.16)
20. ਵਿੱਤੀ ਘਾਟਾ (19+15+17-9-10)	20. Fiscal Deficit (19+15+17-9-10)	9345.84 (-3.28)	9257.62 (-3.00)	8189.47 (-2.58)	10372.82 (-2.84)
21. ਮੁੱਢਲਾ ਘਾਟਾ (20-13)	21. Primary Deficit (20-13)	2514.84 (0.88)	1655.82 (0.54)	590.69 (0.19)	1992.79 (0.55)
22. ਕੁਲ ਰਾਜ ਘਰੇਲੂ ਉਤਪਾਦਨ ਤੇ ਚਾਲੂ ਕੀਮਤਾਂ	22. GSDP at Current Prices	285165	308700	317054	365278

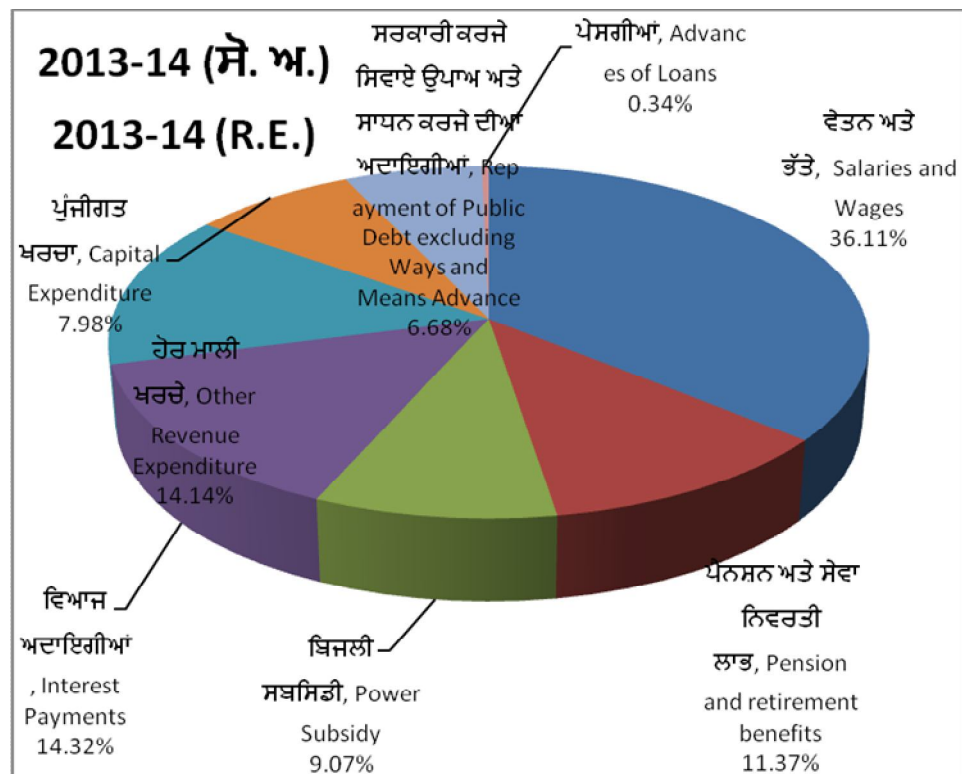
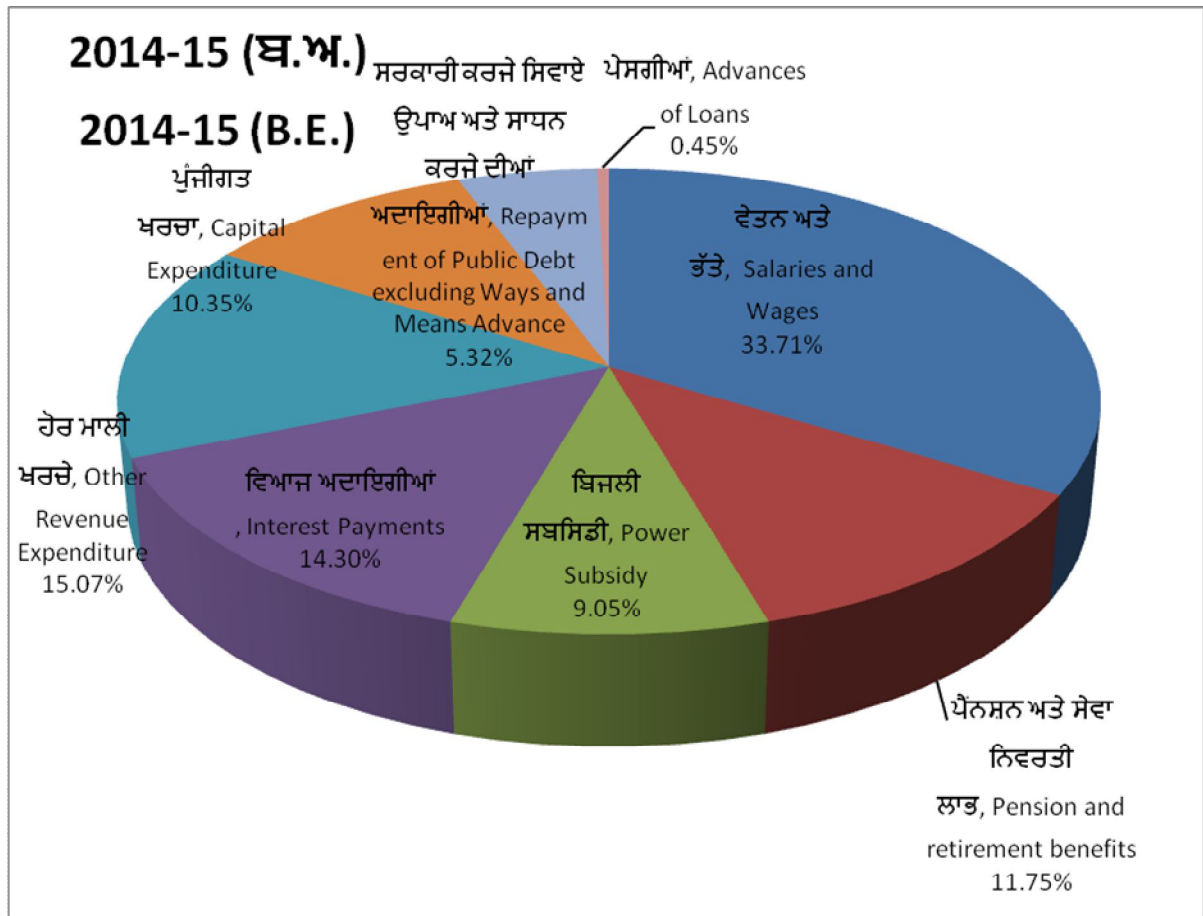
ਨੋਟ-ਬੈਕਟ ਵਿਚਲੀਆਂ ਸੰਖਿਆਵਾਂ ਰਾਜ ਘਰੇਲੂ ਉਤਪਾਦ ਨਾਲ ਪ੍ਰਤੀਸ਼ਤਤਾ ਦਰਸਾਉਂਦੀਆਂ ਹਨ।

Note - Numbers in brackets are percentages with Gross State Domestic Product (GSDP).

ਰੁਪਿਆ ਜਿਵੇਂ ਆਉਂਦਾ 2014-15 Rupee comes from



ਰੁਪਿਆ ਜਿਵੇਂ ਜਾਂਦਾ 2014-15 Rupee goes to



ਪ੍ਰਾਪਤੀਆਂ Receipts

(ਕਰੋੜ ₹)
(₹ in crores)

		ਲੇਖੇ Accounts 2012-2013	ਬਜਟ ਅਨੁਮਾਨ Budget Estimates 2013-2014	ਸੋਧੇ ਅਨੁਮਾਨ Revised Estimates 2013-2014	ਬਜਟ ਅਨੁਮਾਨ Budget Estimates 2014-2015
ੳ. ਮਾਲੀ ਪ੍ਰਾਪਤੀਆਂ	A. Revenue Receipts (1+2+3+4)	32051.15	42665.91	39850.58	44893.68
1. ਰਾਜ ਦੀ ਆਪਣੇ ਕਰਾਂ ਤੋਂ ਆਮਦਨ	1. State's Own Tax Revenue	22587.56	28524.00	26403.60	28480.00
ਵੈਟ	VAT	13217.93	17760.00	16749.60	17760.00
ਰਾਜ ਆਬਕਾਰੀ	State Excise	3331.96	4180.00	4000.00	4600.00
ਅਸਟਾਮ ਅਤੇ ਰਜਿਸਟ੍ਰੇਸ਼ਨ	Stamps and Registration	2920.49	3450.00	2510.00	2760.00
ਵਾਹਨਾਂ ਤੇ ਕਰ	Taxes on Vehicles	994.72	1350.00	1320.00	1350.00
ਬਿਜਲੀ ਤੇ ਕਰ	Electricity Duty	2035.31	1694.00	1694.00	1860.00
ਭੌਂ ਮਾਲੀਆ	Land Revenue	37.13	36.00	50.00	58.00
ਮਨੋਰੰਜਨ ਕਰ	Entertainment Tax	50.04	54.00	80.00	92.00
2. ਰਾਜ ਦੀ ਆਪਣੀ ਗੈਰ ਕਰ ਆਮਦਨ	2. State's Own Non-Tax Revenue	2629.21	2736.02	3565.03	2783.00
ਵਿਆਜ ਪ੍ਰਾਪਤੀਆਂ	Interest receipts	170.47	183.02	175.33	180.13
ਲਾਟਰੀਆਂ	Lotteries	60.99	362.00	81.00	84.00
ਪੰਜਾਬ ਰੋਡਵੇਜ	Punjab Roadways	222.51	230.00	210.60	229.00
ਸਹੈਰਿਰੀ ਵਿਕਾਸ	Urban Development	106.15	600.00	95.00	150.00
ਖਾਨਾਂ	Mining	24.02	200.00	60.00	100.00
ਸਿੰਚਾਈ	Irrigation	51.60	177.37	47.87	100.00
ਹੋਰ	Others	1993.47	983.63	2895.23	1939.87
3. ਕੇਂਦਰੀ ਕਰਾਂ ਦਾ ਹਿੱਸਾ	3. Share of Central Taxes	4058.81	4832.00	4515.99	5400.32
4. ਕੇਂਦਰ ਤੋਂ ਗ੍ਰਾਂਟਾਂ	4. Grants-in-Aid from Centre	2775.58	6573.89	5365.96	8230.36
ਅ. ਪੂੰਜੀਗਤ ਪ੍ਰਾਪਤੀਆਂ	B. Capital Receipts (5+6)	12991.14	13345.92	14361.89	13659.00
5. ਗੈਰ ਕਰਜਾ ਪ੍ਰਾਪਤੀਆਂ	5. Non-Debt Receipts	174.3	140.23	1480.02	210.04
ਕਰਜੇ ਵਸੂਲੀਆਂ	Recovery of Loans	174.09	140.23	1480.02	210.04
ਹੋਰ ਪ੍ਰਾਪਤੀਆਂ	Other receipts	0.21	0.00	0.00	0.00
6. ਕਰਜਾ ਪ੍ਰਾਪਤੀਆਂ	6. Debt Receipts* (7+8+9+10+11+12+13+14)	12816.84	13205.69	12881.87	13448.96
7. ਬਜਾਰੀ ਕਰਜੇ	7. Market Loans	9700.00	9917.00	9813.88	10000.00
8. ਛੋਟੀਆਂ ਬਚਤਾਂ ਦੇ ਕਰਜੇ	8. Securities issued against Small Savings	561.16	0.00	0.00	752.00
9. ਨਾਬਾਰਡ	9. NABARD	190.00	495.00	495.00	500.00

10. ਭਾਰਤ ਸਰਕਾਰ (ਈ. ਏ. ਪੀ)	10. Govt. of India (EAP)	221.94	542.00	428.46	396.14
11. ਜੀ. ਪੀ. ਐਫ (ਨਿਰੋਲ)	11. G.P.F. (Net)	1565.24	2250.50	1964.03	2020.32
12. ਜਮਾ (ਨਿਰੋਲ)	12. Deposits (Net)	-65.69	0.03	191.55	191.55
13. ਰਾਖਵੇ ਫੰਡ (ਨਿਰੋਲ)	13. Reserve Funds (Net)	632.41	261.16	339.27	339.27
14. ਗੈਰ ਕਰਜ਼ਾ: ਲੋਕ ਲੇਖਾ (ਨਿਰੋਲ)	14. Non Debt : Public Account(Net)	11.78	-260.00	-350.32	-750.32
ੲ. ਕੁਲ ਪ੍ਰਾਪਤੀਆਂ (ੳ ਅ)	C. Total Receipts (A+B)	45042.29	56011.83	54212.47	58552.68

*Note: Excludes Ways and Means Advances from RBI.

ਖਰਚਾ Expenditure

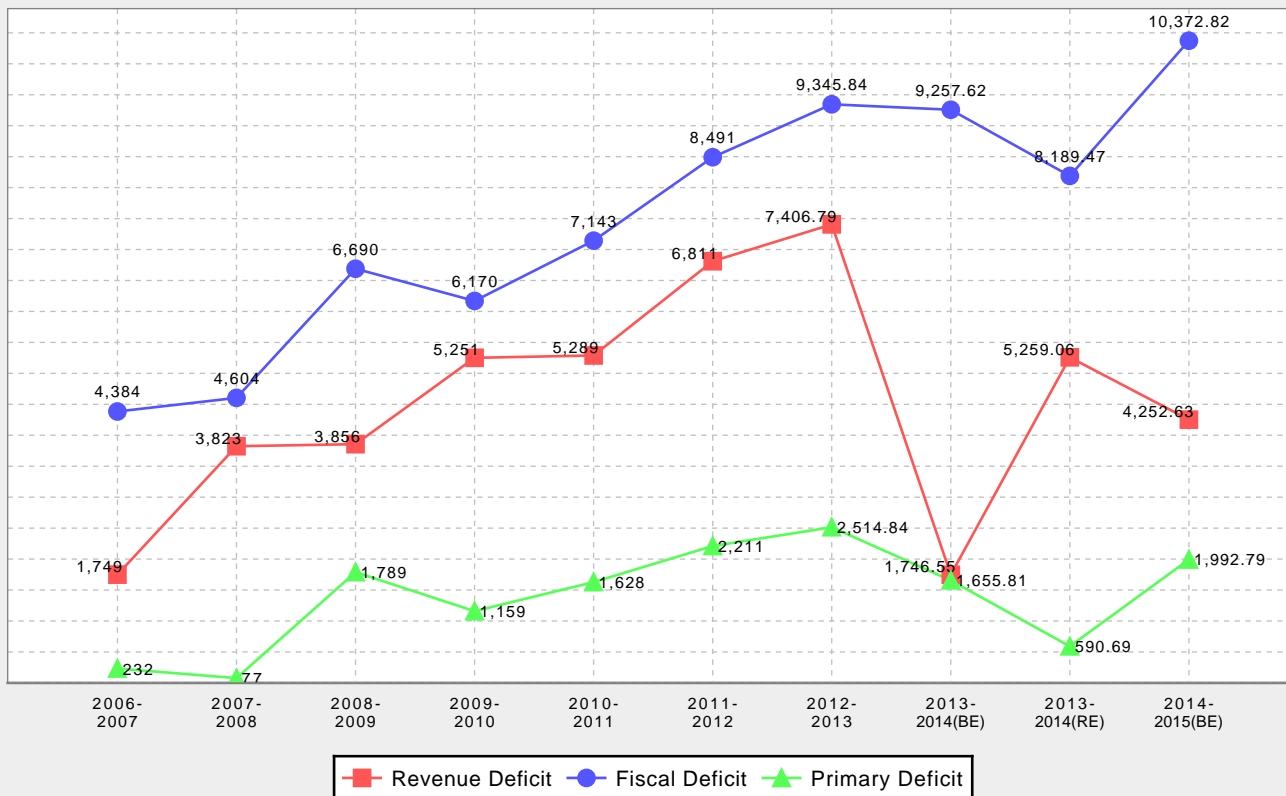
(ਕਰੋੜ ₹)
(₹ in crores)

ਮੱਦ	Item	ਲੇਖੇ Accounts 2012-2013	ਬਜਟ ਅਨੁਮਾਨ Budget Estimates 2013-2014	ਸੋਧੇ ਅਨੁਮਾਨ Revised Estimates 2013-2014	ਬਜਟ ਅਨੁਮਾਨ Budget Estimates 2014-2015
1. ਗੈਰ ਯੋਜਨਾ ਖਰਚਾ	I. Non-Plan Expenditure				
ਓ. ਮਾਲੀ ਖਰਚਾ	A. Non-Plan Revenue Expenditure				
1. ਵਿਆਜ ਅਦਾਇਗੀਆਂ	1. Interest Payments	6831.00	7601.80	7598.78	8380.03
2. ਤਨਖਾਹ ਅਤੇ ਉਜਰਤ	2. Salaries and Wages	13727.62	15010.55	15277.11	15841.28
3. ਪੈਨਸ਼ਨ ਅਤੇ ਸੇਵਾ ਨਿਰਵਰਤੀ ਲਾਭ	3. Pension and retirement benefits	5966.28	5168.41	6031.37	6886.09
4. ਬਿਜਲੀ ਸਬਸਿਡੀ	4. Power Subsidy	5059.39	5785.00	4815.00	5300.00
5. ਸਥਾਨਕ ਸੰਸਥਾਵਾਂ ਨੂੰ ਸਪੁਰਦਗੀ	5. Devolution to Local Bodies	543.73	663.03	798.97	687.87
6. ਹੋਰ ਗੈਰ ਯੋਜਨਾ ਮਾਲੀ ਖਰਚੇ	6. Other Non-Plan Revenue Expenditure	4266.82	4738.47	4518.47	4385.61
7। ਕੁੱਲ ਗੈਰ ਯੋਜਨਾ ਮਾਲੀ ਖਰਚੇ (1 ਤੋਂ 6)	A. Total Non-Plan Revenue Expenditure (1 to 6)	36394.84	38967.26	39039.70	41480.88
ਅ. ਕੁਲ ਗੈਰ ਯੋਜਨਾ ਪੂੰਜੀਗਤ ਖਰਚਾ ਸਮੇਤ ਸਰਕਾਰੀ ਰਿਣਾਂ ਦੀਆਂ ਅਦਾਇਗੀਆਂ	B. Non-Plan Capital Expenditure(Including Repayment Of Debt)	4050.42	5178.92	3980.24	3562.93
	8. Total Non-Plan Expenditure (IA+IB)	40247.73	44146.18	43019.94	45083.81
2। ਯੋਜਨਾ ਖਰਚਾ	II. Plan Expenditure				
ਓ. ਮਾਲੀ ਖਰਚਾ	A. Plan Revenue Expenditure				
1. ਰਾਜ ਯੋਜਨਾ	1. State Plan	3063.10	5445.20	6069.93	7665.43
3. ਕੁਲ ਮਾਲੀ ਯੋਜਨਾ ਖਰਚਾ (1+2)	A. Total Revenue Plan Expenditure	3063.10	5445.20	6069.93	7665.43
ਅ. ਪੂੰਜੀਗਤ ਖਰਚਾ	B. Plan Capital Expenditure				
1. ਰਾਜ ਯੋਜਨਾ	1. State Plan	1736.64	6460.41	3974.54	5883.52
3. ਕੁਲ ਪੂੰਜੀਗਤ ਯੋਜਨਾ ਖਰਚਾ (1+2)	B. Total Capital Plan Expenditure	1736.64	6460.41	3974.54	5883.52
ੲ. ਕੁਲ ਯੋਜਨਾ ਖਰਚਾ	C. Total Plan Expenditure (IIA+IIB)	4799.74	11905.61	10044.47	13548.95
1. ਰਾਜ ਯੋਜਨਾ	1. State Plan	4799.74	11905.61	10044.47	13548.95
3. ਕੁਲ ਯੋਜਨਾ ਖਰਚਾ (1+2)	2. Total Plan Expenditure	4799.74	11905.61	10044.47	13548.95
ਕੁਲ ਖਰਚਾ	Total Expenditure	45245.00	56051.79	53064.41	58592.76
ਕਰਜ਼ ਸੇਵਾਵਾਂ	D. Debt Servicing				

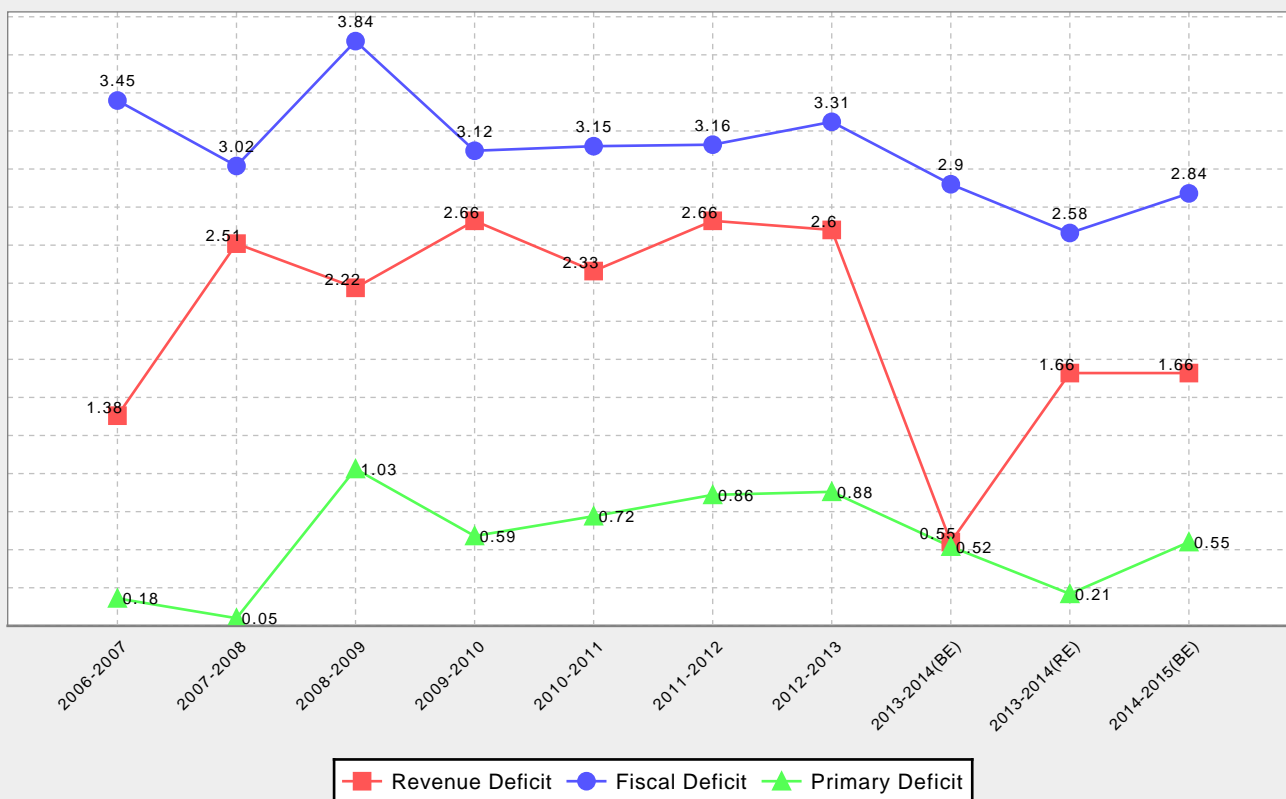
1. ਖੜਾ ਕਰਜਾ ਸਮੇਤ ਰਖਵਾਂ ਫੰਡ	1. Outstanding Debt including Reserve Funds	92282.08	102282.00	101969.92	113052.95
2. ਖੜਾ ਕਰਜਾ ਬਿਨਾ ਸਮੇਤ ਰਖਵਾਂ ਫੰਡ	2. Outstanding Debt excluding Reserve Funds	85744.15	95670.00	94931.17	105483.37
3। ਉਪਾਅ ਅਤੇ ਸਾਧਨ ਪੇਸ਼ਗੀਆਂ ਤੋਂ ਬਿਨ੍ਹਾਂ ਕਰਜੇ ਦੀ ਵਾਪਸੀ	3. Repayment of Debt excluding Ways & Means Advance	3673.71	3988.03	3544.35	3116.22
4. ਵਿਆਜ ਅਦਾਇਗੀਆਂ	4. Interest Payments	6831.00	7601.80	7598.78	8380.03
5. ਕੁਲ ਕਰਜ ਸੇਵਾਵਾਂ (3+4)	5. Total Debt Servicing (3+4)	10504.71	11589.83	11143.13	11496.25
6. ਮਾਲੀ ਘਾਟਾ	6. Revenue Deficit	-7406.79	-1746.55	-5259.06	-4252.63
7. ਵਿਆਜ ਅਦਾਇਗੀਆਂ ਦੀ ਮਾਲੀ ਪ੍ਰਾਪਤੀਆਂ ਨਾਲ ਪ੍ਰਤੀਸ਼ਤਤਾ	7. Interest Payments as % age to Revenue Receipts	21.31	17.82	19.07	18.67
8. ਕੁਲ ਰਾਜ ਘਰੇਲੂ ਉਤਪਾਦਨ	8. Gross State Domestic Product (GSDP)	285165	308700	317054	365278
9. ਰਖਵਾਂ ਫੰਡ ਸਮੇਤ ਖੜੇ ਕਰਜੇ ਦੀ ਜੀ.ਐਸ.ਡੀ.ਪੀ. ਨਾਲ ਪ੍ਰਤੀਸ਼ਤਤਾ	9. Outstanding Debt including Reserve Funds as % age to GSDP	32.36	33.13	32.16	30.95
10। ਰਖਵੇ. ਫੰਡ ਬਿਨਾ ਖੜੇ ਕਰਜੇ ਦੀ ਜੀ.ਐਸ.ਡੀ.ਪੀ. ਨਾਲ ਪ੍ਰਤੀਸ਼ਤਤਾ	10. Outstanding Debt excluding Reserve Funds as % age to GSDP	30.07	30.99	29.94	28.88

ਬਜਟ ਘਾਟਿਆਂ ਦੇ ਰੁਝਾਨ Deficit Trends

Deficit Trends

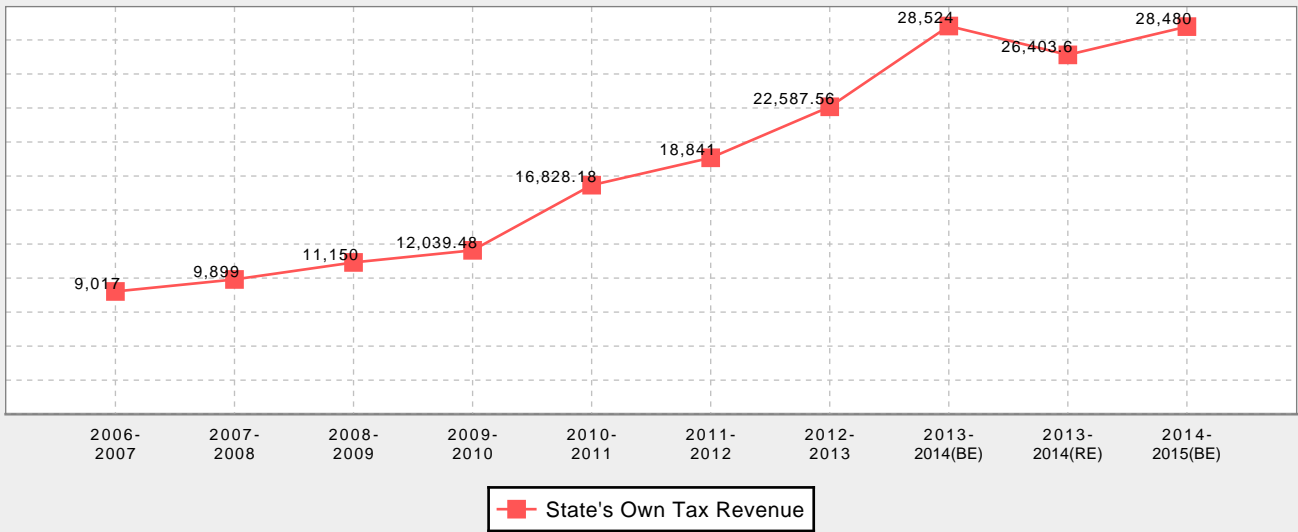


Deficits as percentage of GSDP

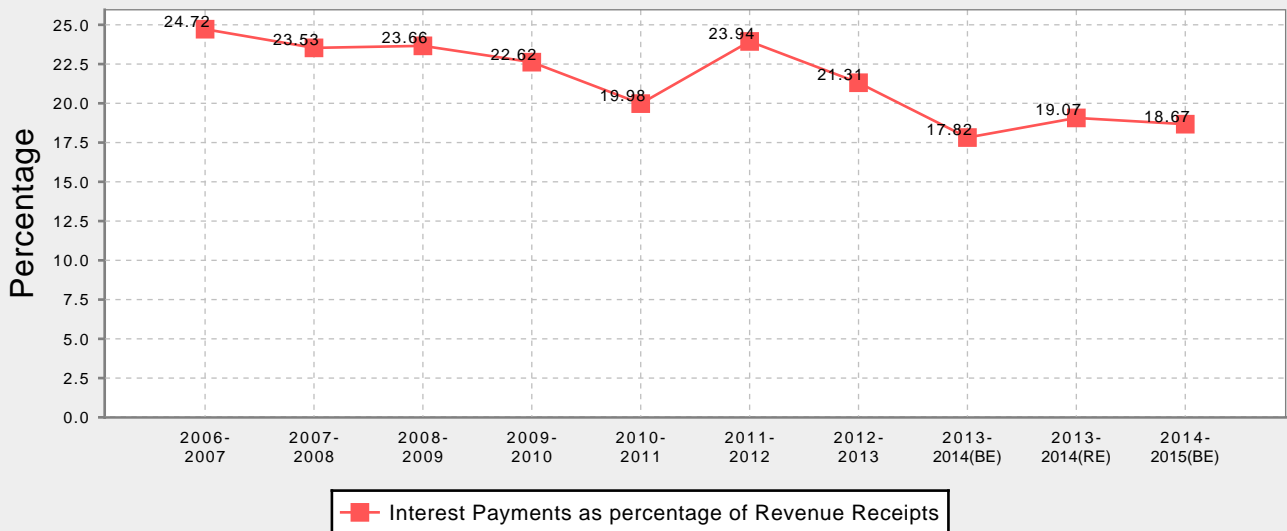


ਕੁਝ ਦੂਜੇ ਰੁਝਾਨ Some Other Trends

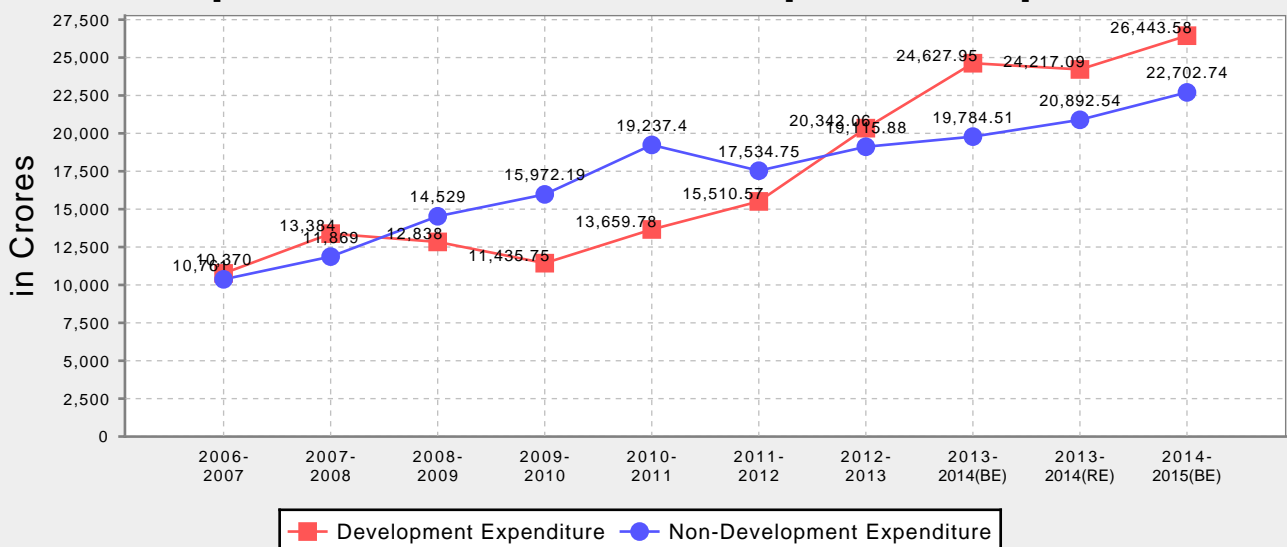
State's Own Tax Revenue



Interest Payments as percentage of Revenue Receipts



Development and Non-Development Expenditure



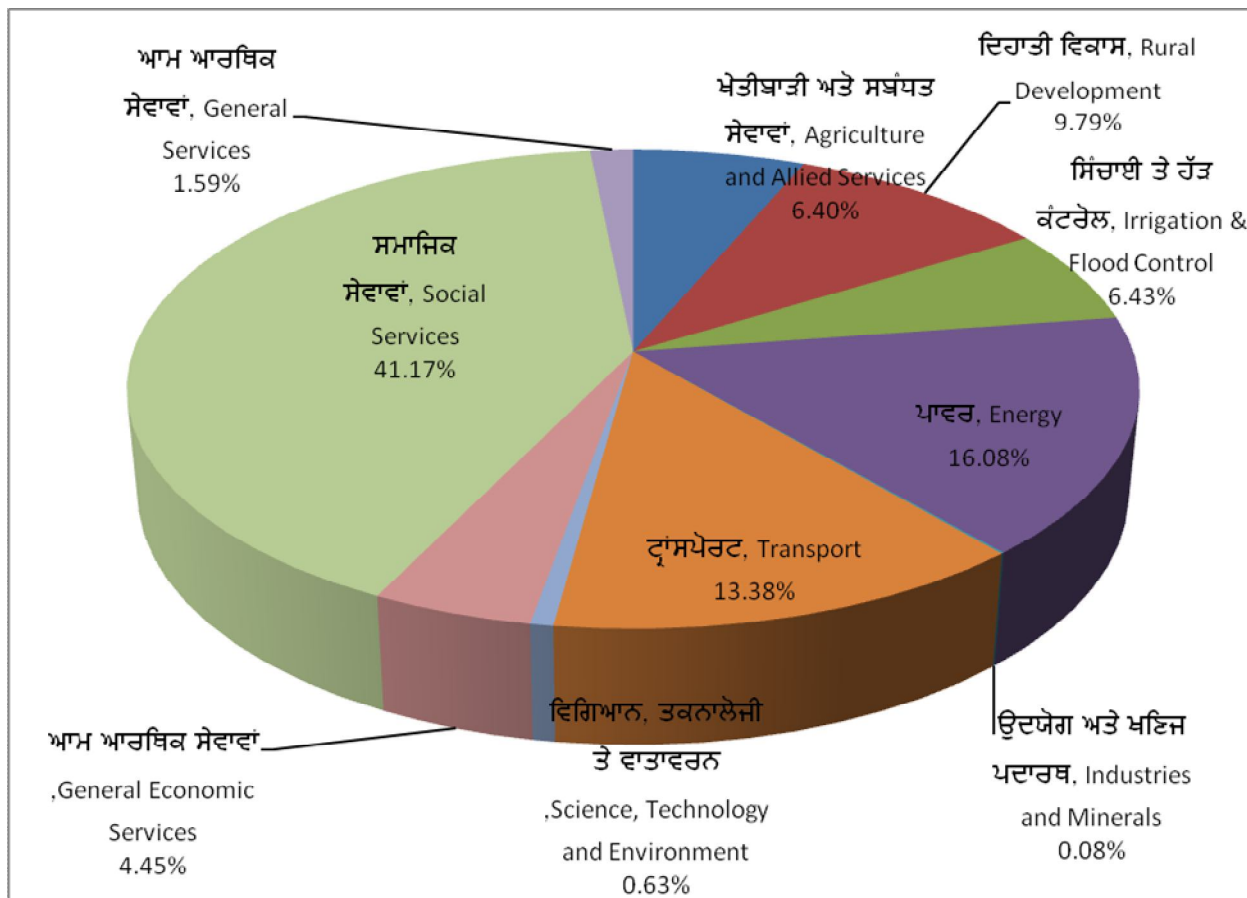
ਯੋਰਨਾ ਖਰਚ

Plan Outlay

(ਕਰੋੜ ₹)
(₹ in crores)

ਕ੍ਰਮ ਨੰ:	ਵਿਕਾਸ ਦੀ ਮੱਦ	Head of Development	ਵਾਸਤਵਿਕ Actual 2012-2013(A/C)	ਜੋੜ ਨਾਲ ਪ੍ਰਤੀਸ਼.ਤਤਾ Percentage to Total	ਪ੍ਰਵਾਣਿਤ ਲਾਗਤ Approved Outlay 2013-2014	ਸੋਧੀ ਹੋਈ ਲਾਗਤ Revised Outlay 2013-2014(R.E.)	ਜੋੜ ਨਾਲ ਪ੍ਰਤੀਸ਼.ਤਤਾ Percentage to Total	ਪ੍ਰਵਾਣਿਤ ਲਾਗਤ Approved Outlay 2014-2015(B.E.)	ਜੋੜ ਨਾਲ ਪ੍ਰਤੀਸ਼.ਤਤਾ Percentage to Total
1	2	3	4	5	6	7	8	9	
1	ਖੇਤੀਬਾੜੀ ਅਤੇ ਸਬੰਧਤ ਸੇਵਾਵਾਂ	Agriculture & Allied Activities	658.76	6.80	951.10	909.37	7.40	1277.02	6.40
2	ਦਿਹਾਤੀ ਵਿਕਾਸ	Rural Development	1252.87	12.94	1677.23	1513.13	12.31	1953.54	9.79
3	ਸਿੰਚਾਈ ਤੇ ਹੱਡ ਕੰਟਰੋਲ	Irrigation and Flood Control	418.47	4.32	1103.52	355.99	2.90	1283.77	6.43
4	ਪਾਵਰ	Energy	1920.23	19.83	3224.14	2714.75	22.08	3209.04	16.08
5	ਉਦਯੋਗ ਅਤੇ ਖਣਿਜ ਪਦਾਰਥ	Industry and Minerals	2.04	0.02	285.21	10.00	0.08	15.00	0.08
6	ਟ੍ਰਾਂਸਪੋਰਟ	Transport	871.43	9.00	2165.23	2058.69	16.75	2670.04	13.38
7	ਵਿਗਿਆਨ, ਤਕਨਾਲੋਜੀ ਤੇ ਵਾਤਾਵਰਨ	Science, Technology & Environment	73.50	0.76	164.24	54.79	0.45	126.06	0.63
8	ਆਮ ਆਰਥਿਕ ਸੇਵਾਵਾਂ	General Economic Services	229.27	2.37	318.52	195.52	1.59	888.66	4.45
Total(1 to 10)			9684.90	100	16122.78	12294.19	100	19957.30	99.29
Total (Other than Restructured CSS)			0.00	0	0.00	0.00	0	142.53	0.71
Grand Total			9684.90	100	16122.78	12294.19	100	20099.83	100

ਸੈਕਟਰਵਾਰ ਯੋਜਨਾ ਉਪਬੰਧ Sectoral Plan Allocations



ਬੱਜਟ 2014-15 ਦੀਆਂ ਮੁੱਖ ਵਿਸ਼ੇਸ਼ਤਾਈਆਂ Highlights of Budget 2014-15

(ਰੁਪਏ ਕਰੋੜਾਂ ਵਿੱਚ)

(Rs. in crores)

SN	ਵਿਸ਼ੇਸ਼ਤਾਵਾਂ	Outlay	Highlight
ਯੋਜਨਾਬੰਦੀ		Planning	
1	ਸਲਾਨਾ ਯੋਜਨਾ 2014-15 ਦਾ ਆਕਾਰ 20,100 ਕਰੋੜ ਰੁਪਏ ਹੈ, ਜੋ ਪਿਛਲੇ ਸਾਲ ਦੇ 16,123 ਕਰੋੜ ਰੁਪਏ ਦੇ ਆਕਾਰ ਤੋਂ 25 ਪ੍ਰਤੀਸ਼ਤ ਵੱਧ ਹੈ।	20,100	Annual Plan size for 2014-15 is Rs 20,100 crore against Rs 16,123 crore for previous year, with 25% increase.
ਖੇਤੀਬਾੜੀ ਅਤੇ ਸਹਾਇਕ ਸੇਵਾਵਾਂ		Agriculture and Allied	
2	ਰਾਸ਼ਟਰੀ ਕ੍ਰਿਸ਼ੀ ਵਿਕਾਸ ਯੋਜਨਾ ਅਤੇ ਕਰਾਪ ਡਾਈਵਰਸੀਫਿਕੇਸ਼ਨ ਪ੍ਰੋਗਰਾਮ ਰਾਹੀਂ ਖੇਤੀਬਾੜੀ ਵਿੱਚ ਵਿਭਿੰਨਤਾ ਨੂੰ ਉਤਸ਼ਾਹਿਤ ਕਰਨ ਅਤੇ ਖੇਤੀਬਾੜੀ ਅਤੇ ਸਬੰਧਤ ਖੇਤਰਾਂ ਨੂੰ ਮਜ਼ਬੂਤ ਕਰਨ ਲਈ।	500	To promote crop diversification and strengthen agriculture and allied sectors through RKVY and CDP
3	ਪੰਜਾਬ ਖੇਤੀਬਾੜੀ ਯੂਨੀਵਰਸਿਟੀ ਨੂੰ ਖੋਜ ਅਤੇ ਵਿਕਾਸ ਲਈ ਵਿੱਤੀ ਸਹਾਇਤਾ	310	Financial support to PAU for research and development
4	ਰਾਸ਼ਟਰੀ ਬਾਗਬਾਨੀ ਮਿਸ਼ਨ ਰਾਹੀਂ ਖੇਤੀ ਵਿੱਚ ਵਿਭਿੰਨਤਾ ਲਿਆਉਣ ਲਈ	85	For diversification in agriculture through National Horticulture Mission
5	ਧਰਤੀ ਹੇਠਲੇ ਪਾਣੀ ਦਾ ਸੁਧਾਰ ਅਤੇ ਭੌਂ ਸੁਰੱਖਿਆ ਲਈ	91	To improve ground water and degradation of soil health
6	ਪਸ਼ੂ ਧਨ ਦੇ ਵਿਕਾਸ	78	Development of livestock
ਪੇਂਡੂ ਵਿਕਾਸ		Rural Development	
7	ਪਿਛਲੇ ਸਾਲ ਨਾਲੋਂ ਬੱਜਟ ਵਿੱਚ 98% ਵਾਧਾ ਕੀਤਾ ਗਿਆ।	548	98% increase in outlay over the previous year.
8	ਪਿੰਡਾਂ ਦੇ ਛੱਪੜਾਂ ਦਾ ਸੁਧਾਰ ਅਤੇ ਨਵੀਨੀਕਰਨ ਕਰਨ ਵਾਸਤੇ	100	Improvement/Remodelling and rejuvenation of village ponds and disposal of sullage water
9	ਪਿੰਡਾਂ ਵਿੱਚ ਪਖਾਨੇ ਬਣਾਉਣ ਲਈ	20	Construction of toilets in rural areas
ਸਿੰਜਾਈ		Irrigation	
10	ਰਾਜ ਵਿੱਚ ਸਿੰਜਾਈ ਸਹੂਲਤਾਂ ਮਜ਼ਬੂਤ ਕਰਨ ਲਈ, ਪਾਣੀ ਦੀ ਬਰਬਾਦੀ ਰੋਕਣ ਲਈ, ਸੇਮ ਅਤੇ ਹੜ੍ਹਾਂ ਦੀ ਰੋਕਥਾਮ ਲਈ ਸਾਲ 2014-15 ਲਈ ਉਪਬੰਧ ਵਿੱਚ 16% ਦਾ ਵਾਧਾ ਕੀਤਾ ਗਿਆ ਹੈ।	1284	For strengthening of irrigation network, providing irrigation through pucca khalas and to address water logging and flood protection works, outlay for 2014-15 has been increased by 16%.

(ਰੁਪਏ ਕਰੋੜਾਂ ਵਿੱਚ)

(Rs. in crores)

SN	ਵਿਸ਼ੇਸ਼ਤਾਵਾਂ	Outlay	Highlight
11	ਵੱਡੇ ਸਿੰਚਾਈ ਪ੍ਰਾਜੈਕਟ- ਲਾਈਨਿੰਗ ਆਫ ਸਰਹਿੰਦ, ਰਾਜਸਥਾਨ, ਕੰਡੀ ਕੈਨਾਲ ਅਤੇ ਸ਼ਾਹਪੁਰ ਕੰਡੀ ਡੈਮ	445	Major & Medium Irrigation- Lining of Sirhind, Rajasthan, Kandi Canal and Shahpur Kandi Dam
12	ਸੀ ਏ ਡੀ -ਸਰਹਿੰਦ ਫੀਡਰ ਪਾਰਟ 2 ਕੈਨਾਲ, ਬਠਿੰਡਾ ਬ੍ਰਾਂਚ 2 ਕੈਨਾਲ, ਭਾਖੜਾ ਕੈਨਾਲ ਅਤੇ ਅਬੋਹਰ ਕੈਨਾਲ ਦੇ ਖਾਲੇ ਪੱਕੇ ਕਰਨ ਲਈ।	463	CAD- Lining of Khalas of Sirhind Feeder Part-II Canal, Bathinda Branch-II Canal, Bhakra Canal and Abohar Canal
13	ਸੇਮ ਦੀ ਸਮੱਸਿਆ ਅਤੇ ਹੜ੍ਹਾਂ ਦੀ ਰੋਕਥਾਮ ਲਈ।	193	To address water logging and flood protection works.
ਬਿਜਲੀ			Power
14	ਰਾਜਪੁਰਾ ਥਰਮਲ ਪਾਵਰ ਪਲਾਂਟ ਦਾ 700 ਮੈਗਾਵਾਟ ਪਹਿਲਾ ਯੂਨਿਟ ਫਰਵਰੀ 2014 ਅਤੇ ਦੂਜਾ 700 ਮੈਗਾਵਾਟ ਯੂਨਿਟ 10 ਜੁਲਾਈ, 2014 ਨੂੰ ਚਾਲੂ ਕਰ ਦਿੱਤਾ ਗਿਆ। ਤਲਵੰਡੀ ਸਾਬੋ (1980 ਮੈਗਾਵਾਟ) ਦਾ ਪਹਿਲਾ 660 ਮੈਗਾਵਾਟ ਯੂਨਿਟ 3 ਜੁਲਾਈ 2014 ਨੂੰ ਚਾਲੂ ਕੀਤਾ ਗਿਆ ਅਤੇ ਬਾਕੀ ਦੇ ਦੋ ਯੂਨਿਟ ਇਸੇ ਸਾਲ ਵਿੱਚ ਚਾਲੂ ਹੋ ਜਾਣਗੇ। ਇਸ ਦੇ ਨਾਲ ਹੀ ਗੋਇੰਦਵਾਲ ਸਾਹਿਬ(540 ਮੈਗਾਵਾਟ) ਯੂਨਿਟ ਛੇਤੀ ਹੀ ਚਾਲੂ ਹੋ ਜਾਵੇਗਾ।	3209	1 st unit of Rajpura Thermal Power Plant(700 MW) commissioned in February, 2014 and 2 nd unit of 700 MW commissioned on 10 th July, 2014. The 1 st unit of 660 MW of Talwandi Sabo(1980 MW) commissioned on 3 rd July, 2014 and the remaining two units would become functional within this year. 540 MW at Goindwal Sahib plant has been synchronised and is likely to be functional soon.
15	ਪਾਵਰ ਸੈਕਟਰ ਦੇ ਕੁੱਲ ਬੱਜਟ ਵਿੱਚੋਂ ਟ੍ਰਾਂਸਮਿਸ਼ਨ ਲਈ 36 ਪ੍ਰਤੀਸ਼ਤ ਅਤੇ ਡਿਸਟ੍ਰੀਬਿਊਸ਼ਨ ਲਈ 39 ਪ੍ਰਤੀਸ਼ਤ ਬੱਜਟ ਰੱਖਿਆ ਗਿਆ ਹੈ।	1150 1250	Out of total budget for Power Sector, the share for transmission is 36% and for distribution is 39%.
ਸੈਰ ਸਪਾਟਾ ਅਤੇ ਸੱਭਿਆਚਾਰ			Art and Culture
16	ਗੁਰੂ ਰਵੀਦਾਸ ਜੀ, ਭਗਵਾਨ ਬਾਲਮੀਕੀ ਜੀ, ਬਾਬਾ ਮੋਤੀ ਮਹਿਰਾ ਜੀ, ਸਵਾਮੀ ਵਿਵੇਕਾਨੰਦ ਜੀ, ਸਵਾਮੀ ਗਿਰਿਜਾ ਨੰਦ ਜੀ, ਜੰਗ-ਏ-ਆਜਾਦੀ ਅਤੇ ਸ਼ਹੀਦ ਉਧਮ ਸਿੰਘ ਜੀ ਦੀਆਂ ਯਾਦਗਾਰਾਂ ਲਈ।	100	For memorials of Guru Ravi Dass Ji, Bhagwan Balmiki Ji, Baba Moti Mehra Ji, Swami Viveka Nand Ji, Swami Girija Nand Ji, Jang-e-Azadi and Shaheed Udam Singh Ji
ਸਿੱਖਿਆ			Education
17	ਰਾਜ ਵਿੱਚ ਸਿੱਖਿਆ ਦੇ ਮਿਆਰ ਨੂੰ ਉੱਚਾ ਚੁੱਕਣ ਲਈ ਅਤੇ ਯੋਜਨਾ ਕਮਿਸ਼ਨ ਵੱਲੋਂ ਰਾਜ ਲਈ ਮਿੱਥੇ ਗਏ ਟੀਚਿਆਂ ਨੂੰ ਪੂਰਾ ਕਰਨ ਲਈ ਪਿਛਲੇ ਸਾਲ ਨਾਲੋਂ 46% ਵਿੱਤੀ ਨਿਵੇਸ਼ ਵਿੱਚ ਵਾਧਾ ਕੀਤਾ ਗਿਆ ਹੈ।	1875	To upgrade the standard of education and also to achieve the targets fixed by the Planning Commission for the state, financial investment has been increased by 46% over previous year.
18	ਸਰਕਾਰੀ ਸਕੂਲਾਂ ਦੇ ਗਰੀਬ ਅਤੇ ਹੁਸਿਆਰ ਬੱਚਿਆਂ ਨੂੰ ਮੁਫ.ਤ ਸਿੱਖਿਆ ਦੇਣ ਲਈ ਸਰਕਾਰ ਵੱਲੋਂ 1000	45	Government has set up 6 residential schools with a capacity of 1000 students with a cost of Rs. 150 crore to impart free education to poor and meritorious

(ਰੁਪਏ ਕਰੋੜਾਂ ਵਿੱਚ)

(Rs. in crores)

SN	ਵਿਸ਼ੇਸ਼ਤਾਵਾਂ	Outlay	Highlight
	ਵਿਦਿਆਰਥੀਆਂ ਦੀ ਸਮਰੱਥਾ ਵਾਲੇ 6 ਰਿਹਾਇਸ਼ੀ ਸਕੂਲ 150 ਕਰੋੜ ਰੁਪਏ ਦੀ ਲਾਗਤ ਨਾਲ ਖੋਲ੍ਹੇ ਗਏ ਹਨ।		students of Government schools.
19	ਭਾਰਤ ਸਰਕਾਰ ਦੀ ਸਹਾਇਤਾ ਨਾਲ ਸ਼ੁਰੂ ਕੀਤੀ ਵੱਡੀ ਸਕੀਮ "ਰਾਸ਼ਟਰੀ ਉੱਚੇਤਰ ਸਿੱਖਿਆ ਅਭਿਆਨ (ਰੂਸਾ)" ਅਧੀਨ 4 ਮੌਜੂਦਾ ਡਿਗਰੀ ਕਾਲਜਾਂ ਨੂੰ ਮਾਡਲ ਡਿਗਰੀ ਕਾਲਜ ਬਣਾਉਣਾ, 2 ਨਵੇਂ ਮਾਡਲ ਕਾਲਜ ਅਤੇ 2 ਨਵੇਂ ਪ੍ਰੋਫੈਸ਼ਨਲ ਕਾਲਜ ਖੋਲਣੇ ਅਤੇ 13 ਸਰਕਾਰ ਕਾਲਜਾਂ ਵਿੱਚ ਕਿੱਤਾਮੁਖੀ ਸਿੱਖਿਆ ਸ਼ੁਰੂ ਕਰਨ ਦੀ ਤਜਵੀਜ਼ ਹੈ।	100	Under Gol aided major scheme "Rashtriya Uchchttar Shiksha Abhiyaan (RUSA)", different activities like upgradation of 4 existing degree colleges to model degree colleges, setting up of 2 new model colleges, 2 new professional colleges and vocationalization of higher education in 13 government colleges are proposed.
	ਸਿਹਤ		Health
20	ਸਾਲ 2013-14 ਦੇ 518 ਕਰੋੜ ਰੁਪਏ ਦੇ ਉਪਬੰਧ ਵਿਰੁੱਧ 2014-15 ਦੌਰਾਨ ਸਿਹਤ ਸੈਕਟਰ ਲਈ 1022 ਕਰੋੜ ਰੁਪਏ ਦਾ ਉਪਬੰਧ ਕੀਤਾ ਗਿਆ ਹੈ ਜਿਸ ਦਾ ਵਾਧਾ 97 ਪ੍ਰਤੀਸ਼ਤ ਹੈ।	1022	Provision of Rs 1022 crore in 2014-15 against an outlay of Rs.518 crore during 2013-14 which is 97% increase.
21	ਰਾਜ ਸਰਕਾਰ ਏਮਜ ਦੀ ਤਰਜ ਤੇ ਇੰਸਟੀਚਿਊਟ ਸਥਾਪਿਤ ਕਰਨ ਲਈ ਜਲੰਧਰ ਨੇੜੇ ਜਮੀਨ ਮੁਹੱਈਆ ਕਰਵਾਉਣ ਲਈ ਸਹਿਮਤ ਹੈ।	100	State government agreed to provide land near Jalandhar for Setting up of AIIMS like Institute in the state.
	ਖੇਡਾਂ		Sports
22	ਰਾਜ ਵਿੱਚ ਖੇਡਾਂ ਨੂੰ ਉਤਸ਼ਾਹਿਤ ਕਰਨ ਲਈ ਖੇਡਾਂ ਦਾ ਸਾਜੋ-ਸਾਮਾਨ, 1233 ਪਿੰਡਾਂ ਵਿੱਚ ਖੇਡ ਮੈਦਾਨਾਂ ਦਾ ਨਵੀਨੀਕਰਨ, ਰਾਸ਼ਟਰੀ ਅਤੇ ਅੰਤਰ-ਰਾਸ਼ਟਰੀ ਖੇਡਾਂ ਦਾ ਆਯੋਜਨ ਕਰਨਾ ਆਦਿ ਨੂੰ ਪਹਿਲਤਾ ਤੇ ਰੱਖਿਆ ਗਿਆ।	33	To promote sports in the state, top priority accorded to sports equipments, to modernize playgrounds in 1233 villages, to organize sports events at national and inter-national level etc.
	ਹੁਨਰ ਵਿਕਾਸ		Skill Development
23	ਵੱਖ-ਵੱਖ ਸਰਕਾਰੀ ਅਤੇ ਪ੍ਰਾਈਵੇਟ ਸੰਸਥਾਵਾਂ ਦੀ ਟ੍ਰੇਨਿੰਗ ਸਮਰੱਥਾ ਦੀ ਵਰਤੋਂ ਕਰਦੇ ਹੋਏ ਸਾਲ 2014-15 ਵਿੱਚ ਲੱਗਭੱਗ 3 ਲੱਖ ਯੁਵਕਾਂ ਨੂੰ ਹੁਨਰ ਟ੍ਰੇਨਿੰਗ ਦੇਣ ਦਾ ਟੀਚਾ ਹੈ।	556	The state government has fixed a target of skilling approximately 3 lacs youth during the current year 2014-15 utilizing the training capacity of various government and private institutions as well as engaging with other reputed private training providers.

(ਰੁਪਏ ਕਰੋੜਾਂ ਵਿੱਚ)

(Rs. in crores)

SN	ਵਿਸ਼ੇਸ਼ਤਾਵਾਂ	Outlay	Highlight
24	ਸਟੇਟ ਵੱਲੋਂ ਸਕਿੱਲ ਵਿਕਾਸ ਪਾਲਿਸੀ ਤਿਆਰ ਕੀਤੀ ਜਾ ਰਹੀ ਹੈ। ਐਨ ਐਸ ਡੀ ਸੀ ਦੀ ਭਾਈਵਾਲੀ ਨਾਲ ਹੁਨਰ ਵਿਕਾਸ ਦੀਆਂ ਵੱਖ-ਵੱਖ ਸਕੀਮਾਂ ਲਾਗੂ ਕਰਨ ਦੀ ਤਜਵੀਜ਼ ਹੈ।		The state government is formulating a comprehensive State Skill Development Policy. The state government will also partner with National Skill Development Corporation (NSDC) in the implementation of various schemes and initiatives for skill development.
25	ਰਾਜ ਸਰਕਾਰ ਵੱਲੋਂ ਮੈਸਰਜ਼ ਟਾਟਾ ਸੰਨਜ਼ ਨਾਲ 6 ਆਈ ਟੀ ਆਈ ਦੇ ਸੁਧਾਰ ਅਤੇ ਅਪਗ੍ਰੇਡੇਸ਼ਨ ਲਈ ਐਮ ਓ ਯੂ ਸਾਈਨ ਕੀਤਾ ਗਿਆ ਹੈ। ਲੁਧਿਆਣਾ ਵਿਖੇ ਪ੍ਰਾਈਵੇਟ ਸੈਕਟਰ ਦੀ ਭਾਈਵਾਲੀ ਨਾਲ ਸਲਾਨਾ 10,000 ਉਮੀਦਵਾਰਾਂ ਦੀ ਸਮੱਰਥਾ ਵਾਲਾ ਬਹੁਪੱਖੀ ਹੁਨਰ ਵਿਕਾਸ ਸੈਂਟਰ ਖੋਲਣ ਦੀ ਤਜਵੀਜ਼ ਹੈ।		The state government has signed MOU with M/s Tata Sons for improving and upgrading 6 ITIs. A Multi Skill Development Centre in partnership with private sector at Ludhiana with a training capacity of 10,000 candidates per annum is also proposed.
	ਸ਼ਹਿਰੀ ਵਿਕਾਸ		Urban Development
26	ਸਮਾਰਟ ਸਿਟੀ - ਰਾਜ ਵਿੱਚ ਨਵੇਂ ਚੰਡੀਗੜ੍ਹ ਨੂੰ ਲੱਗਭੱਗ 15,000 ਏਕੜ ਖੇਤਰ ਨਾਲ ਸਮਾਰਟ ਸਿਟੀ ਵਜੋਂ ਵਿਕਸਿਤ ਕੀਤਾ ਜਾਵੇਗਾ। ਨਵਾਂ ਚੰਡੀਗੜ੍ਹ ਆਪਣੇ ਆਪ ਵਿੱਚ ਪੂਰਨ ਵਿਕਸਿਤ ਸ਼ਹਿਰ ਹੋਵੇਗਾ, ਨਾ ਕਿ ਚੰਡੀਗੜ੍ਹ ਦਾ ਜੁੜਵਾਂ ਸ਼ਹਿਰ ਹੋਵੇਗਾ ਅਤੇ ਇਹ ਚੰਡੀਗੜ੍ਹ ਦੇ ਕਾਊਂਟਰ ਮੈਗਨੈਟ ਸਿਟੀ ਵਜੋਂ ਕੰਮ ਕਰੇਗਾ।	1218	Smart City -The state is developing New Chandigarh on an area of approximately 15,000 acre on the concept of smart city. The city will be a self contained city and will not be a satellite town of Chandigarh and will act as a counter magnet to Chandigarh
27	ਮੈਡੀਸਿਟੀ - ਰਾਜ ਸਰਕਾਰ ਵੱਲੋਂ ਲੱਗਭੱਗ 700 ਕਰੋੜ ਰੁਪਏ ਦੀ ਲਾਗਤ ਨਾਲ 263 ਏਕੜ ਜਮੀਨ ਤੇ ਮੈਡੀਸਿਟੀ ਵਿਕਸਿਤ ਕੀਤਾ ਜਾਵੇਗਾ। 50 ਏਕੜ ਜਮੀਨ ਪਹਿਲਾਂ ਹੀ ਹੋਮੀ ਭਾਬਾ ਕੈਂਸਰ ਹਸਪਤਾਲ ਅਤੇ ਰਿਸਰਚ ਸੈਂਟਰ ਨੂੰ ਅਲਾਟ ਕੀਤੀ ਜਾ ਚੁੱਕੀ ਹੈ।	600	MEDICITY - Medicity on an area of approximately 263 acre land is being developed by the state government with an approximate project cost of Rs. 700 crore. 50 acre of land has already been allotted to Homi Bhabha Cancer Hospital and Research Centre.
28	ਸਿੱਖਿਆ ਸਿਟੀ - ਮਨੁੱਖੀ ਸਾਧਨ ਦੀ ਕਾਰਜ ਕੁਸ਼ਲਤਾ ਨੂੰ ਅਪਗ੍ਰੇਡ ਕਰਨ ਲਈ ਰਾਜ ਵਿੱਚ 4000 ਕਰੋੜ ਰੁਪਏ ਦੀ ਲਾਗਤ ਨਾਲ ਲੱਗਭੱਗ 1600 ਏਕੜ ਖੇਤਰ ਤੇ ਸਿੱਖਿਆ ਸਿਟੀ ਸਥਾਪਿਤ ਕਰਨ ਦੀ ਤਜਵੀਜ਼ ਹੈ।	875	EDUCATION CITY - To upgrade the skills of the human resource in the state, an education city is being planned on an area of approximately 1600 acre with a cost of Rs. 4000 crore.
29	ਆਈ ਟੀ ਸਿਟੀ - ਐਸ ਏ ਐਸ ਨਗਰ ਵਿਖੇ ਅੰਤਰ ਰਾਸ਼ਟਰੀ ਹਵਾਈ ਅੱਡੇ ਦੇ ਨੇੜੇ ਗਮਾਡਾ ਵੱਲੋਂ 3000 ਕਰੋੜ ਰੁਪਏ ਦੀ ਲਾਗਤ ਨਾਲ 1700 ਏਕੜ ਖੇਤਰ ਵਿੱਚ ਆਈ ਟੀ ਸਿਟੀ ਵਿਕਸਿਤ ਕੀਤਾ ਜਾ ਰਿਹਾ ਹੈ। ਆਈ ਟੀ ਜਾਇੰਟ ਇੰਨਫੋਸਿਸ ਨੂੰ 50 ਏਕੜ ਜਮੀਨ ਪਹਿਲਾਂ ਹੀ ਅਲਾਟ ਕੀਤੀ ਜਾ ਚੁੱਕੀ ਹੈ ਜਿਸ ਵਿੱਚ	600	IT-CITY -IT city on an area of approximately 1700 acre in close proximity to International Airport at SAS Nagar with a total cost of Rs.3000 crore is being developed by GMADA. 50 acre of land has already been allotted to IT giant INFOSYS, which has already started the process of developing its

(ਰੁਪਏ ਕਰੋੜਾਂ ਵਿੱਚ)

(Rs. in crores)

SN	ਵਿਸ਼ੇਸ਼ਤਾਵਾਂ	Outlay	Highlight
	ਕੈਂਪਸ ਦੇ ਵਿਕਾਸ ਦਾ ਕੰਮ ਸ਼ੁਰੂ ਹੋ ਚੁੱਕਾ ਹੈ। ਆਈ ਟੀ ਸਿਟੀ ਆਉਣ ਵਾਲੇ ਸਮੇਂ ਵਿੱਚ 50,000 ਰੋਜਗਾਰ ਦੇ ਅਵਸਰ ਪੈਦਾ ਕਰੇਗੀ।		campus. IT city will generate more than 50,000 jobs in the coming years.
	ਸਮਾਜਿਕ ਸੁਰੱਖਿਆ		Social Security
30	ਲੱਗਭੱਗ 20 ਲੱਖ ਲਾਭ-ਪਾਤਰੀਆਂ ਨੂੰ ਬੁਢਾਪਾ ਅਤੇ ਹੋਰ ਦੂਸਰੀਆਂ ਪੈਨਸ਼ਨਾਂ ਦੇਣ ਲਈ।	684	Oldage and other pensions to about 20 lac beneficiaries
31	ਮਾਈ ਭਾਗੋ ਵਿੱਦਿਆ ਸਕੀਮ ਅਧੀਨ 11ਵੀਂ ਅਤੇ 12ਵੀਂ ਕਲਾਸ ਦੀਆਂ ਲੜਕੀਆਂ ਨੂੰ ਮੁਫਤ ਸਾਈਕਲ ਮੁਹੱਈਆ ਕਰਨ ਲਈ, ਬੇਬੇ ਨਾਨਕੀ ਲਾਡਲੀ ਬੇਟੀ ਕਲਿਆਣ ਸਕੀਮ ਅਧੀਨ ਲੜਕੀਆਂ ਨੂੰ ਇੰਨਸੈਰੈਂਸ ਅਤੇ ਵਿੱਤੀ ਸਹਾਇਤਾ ਗਰੀਬ ਲੜਕੀਆਂ ਨੂੰ ਪ੍ਰੋਫੈਸ਼ਨਲ ਕੋਰਸਾਂ ਵਿੱਚ ਦਾਖਿਲਾ ਲੈਣ ਲਈ ਸਕਾਲਰਸ਼ਿਪ ਜਾਰੀ ਰੱਖੀਆਂ ਜਾਣੀਆਂ ਹਨ।	40	Mai Bhago Vidya Scheme - for providing free bicycle to girls of 11 th & 12 th class, Bebe Nanaki Beti Kaliyan Scheme for providing insurance and financial help to girls and scholarship to poor girls for professional courses shall continue.
32	ਵੂਮੈਨ ਇੰਮਪਾਵਰਮੈਂਟ ਅਤੇ ਇੰਦਰਾ ਗਾਂਧੀ ਮਾਤਰਿਤਵ ਸਹਿਯੋਗ ਯੋਜਨਾ ਨੂੰ ਲਾਗੂ ਕਰਨ ਲਈ	16.78	To implement National Mission for Empowerment of Women including Indira Gandhi Matritive Sehyog Yojana
33	15 ਲੱਖ ਬੱਚਿਆਂ ਅਤੇ ਗਰਭਵਤੀ ਮਾਵਾਂ ਨੂੰ ਪੂਰਕ ਆਹਾਰ ਦੇਣ ਲਈ ਅਤੇ ਰਾਜ ਵਿੱਚ ਆਂਗਣਵਾੜੀ ਸੈਂਟਰਾਂ ਦੀਆਂ ਬਿਲਡਿੰਗਾਂ ਦੀ ਉਸਾਰੀ ਲਈ	614	Supplementary nutrition to 15 lac children and pregnant mothers and for construction of buildings for Anganwadi Centres in state
	ਅਨੁਸੂਚਿਤ ਜਾਤੀਆਂ ਅਤੇ ਪਛੜੀਆਂ ਸ਼੍ਰੇਣੀਆਂ ਦੀ ਭਲਾਈ		Welfare of SCs and BCs
34	ਅਨੁਸੂਚਿਤ ਜਾਤੀਆਂ, ਪਛੜੀਆਂ ਸ਼੍ਰੇਣੀਆਂ ਅਤੇ ਘੱਟ ਗਿਣਤੀ ਦੇ ਵਰਗਾਂ ਦੀ ਭਲਾਈ ਲਈ ਪਿਛਲੇ ਸਾਲ ਨਾਲੋਂ ਬੱਜਟ ਵਿੱਚ 37 ਪ੍ਰਤੀਸ਼ਤ ਦਾ ਵਾਧਾ ਕੀਤਾ ਗਿਆ।	819	There is an increase of 37% in Budget for the welfare of SCs, BCs and Minorities.
	ਸ਼ਡਿਊਲਡ ਕਾਸਟਸ ਸਬ ਪਲਾਨ		Scheduled Castes Sub Plan
35	ਸਲਾਨਾ ਯੋਜਨਾ 2014-15 ਦੇ ਕੁੱਲ ਆਕਾਰ ਦਾ 32 ਪ੍ਰਤੀਸ਼ਤ ਜੋ ਕਿ ਰਾਜ ਦੀ ਐਸ ਸੀ ਜਨਸੰਖਿਆ ਦੇ ਅਨੁਪਾਤ ਵਿੱਚ ਹੈ, ਐਸ ਸੀ ਐਸ ਪੀ ਵਜੋਂ ਰੱਖਿਆ ਗਿਆ ਹੈ।	6432	32% of the total size of Annual Plan 2014-15 which is proportionate to SC population in the state has been earmarked for SCSP.
	ਗਵਰਨੈਂਸ ਰਿਫਾਰਮਜ਼		Governance Reforms
36	ਮੌਜੂਦਾ ਸਮੇਂ ਵਿੱਚ 2 ਪਾਇਲਟ ਜਿਲ੍ਹਿਆਂ ਕਪੂਰਥਲਾ ਅਤੇ ਸ਼ਹੀਦ ਭਗਤ ਸਿੰਘ ਨਗਰ ਵਿੱਚ 47 ਸੇਵਾਵਾਂ ਪ੍ਰਦਾਨ ਕੀਤੀਆਂ ਜਾ ਰਹੀਆਂ ਹਨ ਅਤੇ ਇਨ੍ਹਾਂ ਸੇਵਾਵਾਂ ਨੂੰ ਬਾਕੀ ਜਿਲ੍ਹਿਆਂ ਵਿੱਚ ਚਲਾਉਣ ਦਾ ਟੀਚਾ ਹੈ।	97	At present, 47 services being delivered in 2 pilot districts Kapurthala and SBS Nagar and there is a target to operationalize these services in remaining districts

**ਮਹੱਤਵਪੂਰਨ ਬਜਟਰੀ ਵੰਡ 2014-15 (ਬ. ਅ.) Important Budgetary Allocations
2014-15 (B.E.)**

(ਰੁਪਏ ਕਰੋੜਾਂ ਵਿਚ)
(Rs. in crores)

ਖੇਤਰ	Sector	ਵੰਡ Allocation
ਸਿੱਖਿਆ, ਖੇਲ ਕੁੱਦ, ਕਲਾ ਅਤੇ ਸਭਿਆਚਾਰ	Education, Sports, Arts and Culture	8337
ਸਿਹਤ ਅਤੇ ਪਰਿਵਾਰ ਭਲਾਈ	Health and Family Welfare	2696
ਜਲ ਸਪਲਾਈ, ਸਫਾਈ, ਮਕਾਨ ਉਸਾਰੀ ਅਤੇ ਸ਼ਹਿਰੀ ਵਿਕਾਸ	Water Supply, Sanitation, Housing and Urban Development	2725
ਅਨੁਸੂਚਿਤ ਜਾਤੀਆਂ, ਅਨੁਸੂਚਿਤ ਕਬੀਲਿਆਂ ਤੇ ਹੋਰ ਪਛੜੀਆਂ ਸ਼੍ਰੇਣੀਆਂ ਦੀ ਭਲਾਈ	Welfare of Scheduled Castes, Scheduled Tribes and Other Backward Classes	949
ਕਿਰਤ ਤੇ ਕਿਰਤ ਭਲਾਈ	Labour and Labour Welfare	194
ਸਮਾਜਿਕ ਭਲਾਈ ਤੇ ਆਹਾਰ ਪੁਸ਼ਟੀ	Social Welfare and Nutrition	2474
ਖੇਤੀਬਾੜੀ ਅਤੇ ਸਬੰਧਤ ਸਰਗਰਮੀਆਂ	Agriculture and Allied Activities	6539
ਦਿਹਾਤੀ ਵਿਕਾਸ	Rural Development	1379
ਸਿੰਚਾਈ ਤੇ ਹੜ ਕੰਟਰੋਲ	Irrigation and Flood Control	2630

1. BUDGET

Budget is a statement of anticipated receipts and expenditure of the government for a financial year duly sanctioned by legislature.

2. CONSOLIDATED FUND

All revenues and all receipts from the debt raised by the government are credited to a fund called the *consolidated fund* of the state.

3. CHARGED EXPENDITURE

Charged expenditure of the state is the one which is not subject to vote by legislature, e.g. salaries of the Governor of the state or of the Judges of the High Court, and is charged to the consolidated fund of the state.

4. VOTED EXPENDITURE

Article 266 of the constitution ordains that no expenditure out of the consolidated fund of the state, except charged expenditure, shall be incurred without the sanction of the legislature. Such expenditure incurred with the sanction of legislature is called *voted expenditure*.

5. CAPITAL TRANSACTION

A transaction that either adds to or reduces from the assets held by the government or its outstanding liabilities is a *capital transaction*.

6. REVENUE TRANSACTION

A *revenue transaction*, on the other hand does not have a similar effect on the assets or liabilities of the government. For an organization for profit, a revenue transaction reduces or adds to its profit.

7. REVENUE RECEIPTS

Revenue receipts consist of state own tax and non-tax revenue, the devolution of central taxes and central grants-in-aid.

8. REVENUE EXPENDITURE

Revenue expenditure consists of salaries and wages, pension and retiral benefits, office and other administrative expenditure, subsidies and interest payments.

9. REVENUE DEFICIT

Revenue deficit is the excess of revenue expenditure over revenue receipts of the government in a financial year.

10. CAPITAL OUTLAY

Capital Outlay is budgetary allocation for creation of capital assets. It does not include capital expenditure on items such as debt repayment.

11. FISCAL DEFICIT

Fiscal Deficit is the excess of all non-debt expenditure over non-debt receipts in a financial year.

12. PRIMARY DEFICIT

Primary Deficit is the excess of government spending except for debt-servicing costs over non debt receipts.

13. DEVELOPMENT EXPENDITURE

Government expenditure is classified into various sectoral heads such as social services, economic services, general and administrative services. The expenditure on social services (health, education and social security etc.) and economic services (agriculture and allied activities, Industries, Power, Transport etc.) is classified as *Development Expenditure*.

14. CONTINGENCY FUND

Contingency fund is a fund placed at the disposal of the governor of the state to meet unforeseen expenditure pending sanction by legislature.

15. PUBLIC ACCOUNT

Public Account of the government consists of transactions which do not form part of government's own revenues and expenditure. The advances given to or deposits kept by individuals or organizations with the government or by employees like GPF deposits etc. fall in this category. In such cases the government acts like a banker.

16. WAYS AND MEANS ADVANCE

The Reserve Bank of India allows a specified amount as ways and means advance to the state government, to which it acts as a banker, which state can draw when required.

17. OVERDRAFT

Reserve Bank of India also allows *overdraft* facility to state governments. Overdraft has to be cleared in 14 working days and the portion of overdraft above the amount equal to normal ways and means advance limit must be cleared within 5 working days.

18. PUBLIC DEBT

Public debt is the debt raised by the government by issuing bonds etc.

19. INTEREST PAYMENTS

Interest payments are payments on account of interest on public debt of the government.

20. COMMITTED LIABILITY

The salaries and wages of the government staff, the pension and retiral benefits of pensioners and the debt servicing including interest payments are treated as *committed liability* of the government.

1. ਬਜਟ:

ਬਜਟ ਵਿੱਤੀ ਸਾਲ ਲਈ ਵਿਧਾਨ ਸਭਾ ਵਲੋਂ ਬਾਕਾਇਦਾ ਰੂਪ ਵਿੱਚ ਪ੍ਰਵਾਨਿਤ ਸਰਕਾਰ ਦੀਆਂ ਸੰਭਾਵੀ ਪ੍ਰਾਪਤੀਆਂ ਅਤੇ ਖਰਚਿਆਂ ਦਾ ਵੇਰਵਾ ਹੈ।

2. ਸੰਚਿਤ ਫੰਡ:

ਸਰਕਾਰ ਦੁਆਰਾ ਉਗਰਾਹੇ ਗਏ ਕਰਜ਼ੇ ਤੋਂ ਪ੍ਰਾਪਤ ਸਾਰੀਆਂ ਵਸੂਲੀਆਂ ਅਤੇ ਮਾਲੀਆ, ਜਿਸ ਫੰਡ ਵਿੱਚ ਜਮ੍ਹਾਂ ਕੀਤਾ ਜਾਂਦਾ ਹੈ, ਉਸ ਨੂੰ ਰਾਜ ਦਾ ਸੰਚਿਤ ਫੰਡ ਕਹਿੰਦੇ ਹਨ।

3. ਸੇਵਾਫਲ ਖਰਚਾ:

ਰਾਜ ਦਾ ਸੇਵਾਫਲ ਖਰਚਾ ਉਹ ਹੈ ਜਿਸ ਦੀ ਪ੍ਰਵਾਨਗੀ ਵਿਧਾਨ ਸਭਾ ਤੋਂ ਲੈਣ ਦੀ ਜ਼ਰੂਰਤ ਨਹੀਂ ਹੈ ਜਿਵੇਂ ਕਿ ਰਾਜ ਦੇ ਗਵਰਨਰ ਜਾਂ ਹਾਈਕੋਰਟ ਦੇ ਜੱਜਾਂ ਦੀਆਂ ਤਨਖਾਹਾਂ ਇਹ ਰਾਜ ਦੇ ਸੰਚਿਤ ਫੰਡ ਵਿੱਚੋਂ ਅਦਾ ਕੀਤਾ ਜਾਂਦਾ ਹੈ।

4. ਪ੍ਰਵਾਨਗੀ ਅਧੀਨ ਖਰਚ:

ਸੰਵਿਧਾਨ ਦਾ ਅਨੁਛੇਦ 266 ਇਹ ਨਿਰਦੇਸ਼ ਦਿੰਦਾ ਹੈ ਕਿ ਰਾਜ ਦੇ ਸੰਚਿਤ ਫੰਡ ਵਿੱਚੋਂ ਕੋਈ ਵੀ ਖਰਚ, ਸਿਵਾਏ ਸੇਵਾਫਲ ਖਰਚ ਤੋਂ, ਵਿਧਾਨ ਸਭਾ ਦੀ ਪ੍ਰਵਾਨਗੀ ਤੋਂ ਬਿਨਾਂ ਨਹੀਂ ਕੀਤਾ ਜਾਵੇਗਾ। ਵਿਧਾਨ ਸਭਾ ਦੀ ਪ੍ਰਵਾਨਗੀ ਅਧੀਨ ਕੀਤੇ ਅਜਿਹੇ ਖਰਚੇ ਨੂੰ ਪ੍ਰਵਾਨਗੀ ਅਧੀਨ ਖਰਚ ਕਿਹਾ ਜਾਂਦਾ ਹੈ।

5. ਪੂੰਜੀਗਤ ਲੈਣ-ਦੇਣ:

ਇਕ ਅਜਿਹਾ ਲੈਣ-ਦੇਣ, ਜੋ ਸਰਕਾਰ ਦੀ ਪੂੰਜੀ ਜਾਂ ਇਸ ਦੀਆਂ ਦੇਣਦਾਰੀਆਂ ਵਿੱਚ ਜਾਂ ਤਾਂ ਜਮ੍ਹਾਂ ਹੁੰਦਾ ਹੈ ਜਾਂ ਇਸ ਵਿੱਚੋਂ ਘਟਦਾ ਹੈ, ਨੂੰ ਪੂੰਜੀਗਤ ਲੈਣ-ਦੇਣ ਕਿਹਾ ਜਾਂਦਾ ਹੈ।

6. ਮਾਲੀ ਲੈਣ-ਦੇਣ

ਮਾਲੀ ਲੈਣ-ਦੇਣ ਦਾ ਸਰਕਾਰ ਦੀਆਂ ਦੇਣਦਾਰੀਆਂ ਅਤੇ ਸੰਪਤੀ ਉੱਤੇ ਅਜਿਹਾ ਕੋਈ ਸਮਾਨ ਪ੍ਰਭਾਵ ਨਹੀਂ ਪੈਂਦਾ। ਲਾਭ ਦੇ ਮੰਤਵ ਨਾਲ ਬਣੇ ਸੰਗਠਨ ਵਿੱਚ ਮਾਲੀ ਲੈਣ-ਦੇਣ ਇਸ ਦੇ ਲਾਭ ਨੂੰ ਵਧਾਉਂਦਾ ਜਾਂ ਘਟਾਉਂਦਾ ਹੈ।

7. ਮਾਲੀ ਪ੍ਰਾਪਤੀਆਂ

ਮਾਲੀ ਪ੍ਰਾਪਤੀਆਂ ਵਿੱਚ ਰਾਜ ਦੇ ਆਪਣੇ ਕਰ ਅਤੇ ਗੈਰ ਕਰ ਮਾਲੀਆ, ਕੇਂਦਰੀ ਕਰਾਂ ਦੀ ਸਪੁਰਦਗੀ ਅਤੇ ਕੇਂਦਰੀ ਮਾਲੀ ਸਹਾਇਤਾ ਸ਼ਾਮਿਲ ਹਨ।

8. ਮਾਲੀ ਖਰਚਾ:

ਮਾਲੀ ਖਰਚੇ ਵਿੱਚ ਤਨਖਾਹਾਂ ਅਤੇ ਉਜਰਤਾਂ, ਪੈਨਸ਼ਨ ਅਤੇ ਰਿਟਾਇਰਮੈਂਟ ਲਾਭ, ਦਫਤਰੀ ਅਤੇ ਹੋਰ ਪ੍ਰਬੰਧਕੀ ਖਰਚੇ, ਸਬਸਿਡੀਆਂ ਅਤੇ ਵਿਆਜ ਅਦਾਇਗੀਆਂ ਸ਼ਾਮਿਲ ਹੁੰਦੀਆਂ ਹਨ।

9. ਮਾਲੀ ਘਾਟਾ:

ਮਾਲੀ ਘਾਟਾ, ਇਕ ਵਿੱਤੀ ਸਾਲ ਵਿੱਚ ਸਰਕਾਰ ਦੀਆਂ ਮਾਲੀ ਪ੍ਰਾਪਤੀਆਂ ਦੇ ਮੁਕਾਬਲੇ ਮਾਲੀ ਖਰਚੇ ਦਾ ਵਧੇਰੇ ਹੋਣਾ ਹੈ।

10. ਪੂੰਜੀਗਤ ਖਰਚ

ਪੂੰਜੀਗਤ ਖਰਚ, ਪੂੰਜੀਗਤ ਸੰਪਤੀਆਂ ਦੀ ਸਿਰਜਨਾ ਲਈ ਬਜਟੀ ਰਾਖਵਾਂਕਰਣ ਹੈ। ਇਸ ਵਿੱਚ ਪੂੰਜੀਗਤ ਖਰਚ ਵਿਚਲੀਆਂ ਕਰਜ਼ ਅਦਾਇਗੀ ਵਰਗੀਆਂ ਮੱਦਾਂ ਸ਼ਾਮਿਲ ਨਹੀਂ ਹੁੰਦੀਆਂ।

11. ਵਿੱਤੀ ਘਾਟਾ

ਇਕ ਵਿੱਤੀ ਸਾਲ ਵਿੱਚ ਗੈਰ ਕਰਜ਼ ਪ੍ਰਾਪਤੀਆਂ ਤੋਂ ਵੱਧ ਗੈਰ ਕਰਜ਼ ਖਰਚ ਨੂੰ ਵਿੱਤੀ ਘਾਟਾ ਕਿਹਾ ਜਾਂਦਾ ਹੈ।

12. ਆਰੰਭਕ ਘਾਟਾ

ਸਰਕਾਰ ਵਲੋਂ ਕਰਜ਼ ਪ੍ਰਬੰਧ ਲਾਗਤਾਂ ਤੋਂ ਇਲਾਵਾ ਗੈਰ ਕਰਜ਼ ਪ੍ਰਾਪਤੀਆਂ ਉਪਰ ਕੀਤੇ ਵਾਧੂ ਖਰਚੇ ਨੂੰ ਆਰੰਭਕ ਘਾਟਾ ਕਿਹਾ ਜਾਂਦਾ ਹੈ।

13. ਵਿਕਾਸ ਖਰਚ

ਸਰਕਾਰੀ ਖਰਚੇ ਨੂੰ ਵੱਖ ਵੱਖ ਖੇਤਰੀ ਮੱਦਾਂ ਜਿਵੇਂ ਕਿ ਸਮਾਜਿਕ ਸੇਵਾਵਾਂ, ਆਰਥਿਕ ਸੇਵਾਵਾਂ, ਆਮ ਅਤੇ ਪ੍ਰਸ਼ਾਸਕੀ ਸੇਵਾਵਾਂ ਵਿੱਚ ਵੰਡਿਆ ਗਿਆ ਹੈ। ਸਮਾਜਿਕ ਸੇਵਾਵਾਂ (ਸਿਹਤ, ਸਿੱਖਿਆ ਅਤੇ ਸਮਾਜਿਕ ਸੁਰੱਖਿਆ ਆਦਿ) ਅਤੇ ਆਰਥਕ ਸੇਵਾਵਾਂ (ਖੇਤੀਬਾੜੀ ਅਤੇ ਸੰਬੰਧਤ ਗਤੀ-ਵਿਧੀਆਂ, ਉਦਯੋਗ, ਬਿਜਲੀ, ਟਰਾਂਸਪੋਰਟ ਆਦਿ) ਉੱਤੇ ਖਰਚੇ ਨੂੰ ਵਿਕਾਸ ਖਰਚੇ ਵਜੋਂ ਵਰਗੀਕ੍ਰਿਤ ਕੀਤਾ ਗਿਆ ਹੈ।

14. ਅਚੇਤ ਫੰਡ

ਅਚੇਤ ਫੰਡ ਵਿਧਾਨ ਸਭਾ ਵਲੋਂ ਪ੍ਰਵਾਣਿਤ ਉਹ ਫੰਡ ਹੈ ਜਿਹੜਾ ਰਾਜ ਦੇ ਗਵਰਨਰ ਵਲੋਂ ਅਚਨਚੇਤ ਖਰਚਿਆਂ ਦੀ ਪੂਰਤੀ ਲਈ ਇਖਤਿਆਰੀ ਫੰਡ ਵਜੋਂ ਵਰਤਿਆ ਜਾਂਦਾ ਹੈ।

15. ਜਨਤਕ ਲੇਖਾ

ਸਰਕਾਰ ਦੇ ਜਨਤਕ ਲੇਖੇ ਵਿੱਚ ਉਹ ਲੈਣ-ਦੇਣ ਸ਼ਾਮਿਲ ਹਨ ਜੋ ਕਿ ਸਰਕਾਰ ਦੇ ਆਪਣੇ ਮਾਲੀਏ ਅਤੇ ਖਰਚੇ ਦਾ ਹਿੱਸਾ ਨਹੀਂ ਹੁੰਦੇ। ਵਿਅਕਤੀਆਂ ਜਾਂ ਸੰਗਠਨਾਂ ਵਲੋਂ ਸਰਕਾਰ ਕੋਲ ਜਮ੍ਹਾਂ ਕਰਵਾਈਆਂ ਗਈਆਂ ਰਕਮਾਂ ਜਾਂ ਦਿੱਤੀਆਂ ਗਈਆਂ ਪੇਸ਼ਗੀਆਂ ਜਾਂ ਕਰਮਚਾਰੀਆਂ ਵਲੋਂ ਜਮ੍ਹਾਂ ਕਰਵਾਏ ਗਏ ਜੀ.ਪੀ.ਐਫ. ਆਦਿ ਇਸ ਸ਼੍ਰੇਣੀ ਵਿੱਚ ਆਉਂਦੇ ਹਨ। ਅਜਿਹੇ ਮਾਮਲਿਆਂ ਵਿੱਚ ਸਰਕਾਰ ਇਕ ਬੈਂਕਰ ਦਾ ਕਾਰਜ ਕਰਦੀ ਹੈ।

16. ਉਪਾਅ ਤੇ ਸਾਧਨ ਪੇਸ਼ਗੀ

ਰਿਜ਼ਰਵ ਬੈਂਕ ਆਫ ਇੰਡੀਆ ਵਲੋਂ ਰਾਜ ਸਰਕਾਰ ਨੂੰ ਉਪਾਅ ਤੇ ਸਾਧਨ ਪੇਸ਼ਗੀ ਵਜੋਂ ਇਕ ਵਿਸ਼ੇਸ਼ ਰਕਮ ਦੀ ਪ੍ਰਵਾਨਗੀ ਦਿੱਤੀ ਜਾਂਦੀ ਹੈ, ਜਿਸ ਵਿੱਚ ਇਹ ਇਕ ਬੈਂਕਰ ਵਜੋਂ ਕਾਰਜ ਕਰਦਾ ਹੈ, ਜਿਸ ਨੂੰ ਕਿ ਲੋੜ ਪੈਣ ਤੇ ਰਾਜ ਸਰਕਾਰ ਕਢਵਾ ਸਕਦੀ ਹੈ।

17. ਓਵਰ ਡਰਾਫਟ

ਭਾਰਤੀ ਰਿਜ਼ਰਵ ਬੈਂਕ ਰਾਜ ਸਰਕਾਰਾਂ ਨੂੰ ਓਵਰਡਰਾਫਟ ਸੁਵਿਧਾ ਵੀ ਦਿੰਦਾ ਹੈ। ਓਵਰ ਡਰਾਫਟ ਦੀ ਅਦਾਇਗੀ 14 ਕਾਰਜੀ ਦਿਨਾਂ ਦੇ ਅੰਦਰ ਅੰਦਰ ਕੀਤੀ ਜਾਣੀ ਚਾਹੀਦੀ ਹੈ ਅਤੇ ਉਪਰੋਕਤ ਦਰਸਾਏ ਉਪਾਅ ਤੇ ਸਾਧਨ ਪੇਸ਼ਗੀ ਸੀਮਾ ਦੇ ਬਰਾਬਰ ਦੀ ਰਾਸ਼ੀ ਦਾ ਭੁਗਤਾਨ ਪੰਜ ਕਾਰਜੀ ਦਿਨਾਂ ਦੇ ਅੰਤਰਗਤ ਕੀਤਾ ਜਾਣਾ ਚਾਹੀਦਾ ਹੈ।

18. ਜਨਤਕ ਕਰਜ਼

ਜਨਤਕ ਕਰਜ਼ ਸਰਕਾਰ ਦੁਆਰਾ ਜਾਰੀ ਕੀਤੇ ਬਾਂਡ ਆਦਿ ਤੋਂ ਉਗਰਾਹਿਆ ਗਿਆ ਕਰਜ਼ਾ ਹੈ।

19. ਵਿਆਜ ਅਦਾਇਗੀਆਂ

ਵਿਆਜ ਅਦਾਇਗੀਆਂ ਸਰਕਾਰ ਦੇ ਜਨਤਕ ਕਰਜ਼ ਉਤੇ ਵਿਆਜ ਸਬੰਧੀ ਅਦਾਇਗੀਆਂ ਹਨ।

20. ਪ੍ਰਤੀਬੱਧ ਦੇਣਦਾਰੀ

ਸਰਕਾਰੀ ਅਮਲੇ ਦੀਆਂ ਤਨਖਾਹਾਂ ਅਤੇ ਉਜਰਤਾਂ, ਪੈਨਸ਼ਨਰਾਂ ਦੇ ਪੈਨਸ਼ਨ ਅਤੇ ਰਿਟਾਇਰਮੈਂਟ ਸਬੰਧੀ ਲਾਭ ਅਤੇ ਵਿਆਜ ਅਦਾਇਗੀਆਂ ਸਮੇਤ ਕਰਜ਼ ਪ੍ਰਬੰਧ ਨੂੰ ਸਰਕਾਰ ਦੀ ਪ੍ਰਤੀਬੱਧ ਦੇਣਦਾਰੀ ਵਜੋਂ ਲਿਆ ਗਿਆ ਹੈ।